

**Аналитическая справка о результатах анкетирования
по оценке педагогическими и научными работниками
удовлетворенности условиями и организацией
образовательной деятельности в рамках реализации
образовательных программ Казанского кооперативного института
(филиала) Российского университета кооперации
за второе полугодие 2022/2023 учебного года**

По итогам второго полугодия 2022/2023 учебного года в **Казанском кооперативном институте (филиале) Российского университета кооперации** было проведено анкетирование педагогических и научных работников по удовлетворенности условиями и организацией образовательной деятельности в рамках реализации образовательных программ.

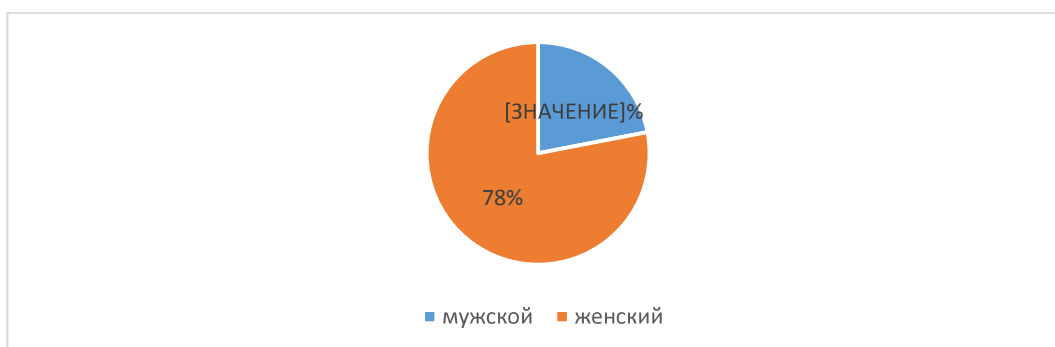
В анкетировании принимали участие педагогические и научные работники. Было предложено оценить несколько основных направлений:

- организация учебного процесса;
- материальная, информационная и социально-культурная база вуза;
- условия реализации программы;
- оценка организации научной деятельности;
- профессиональные проблемы.

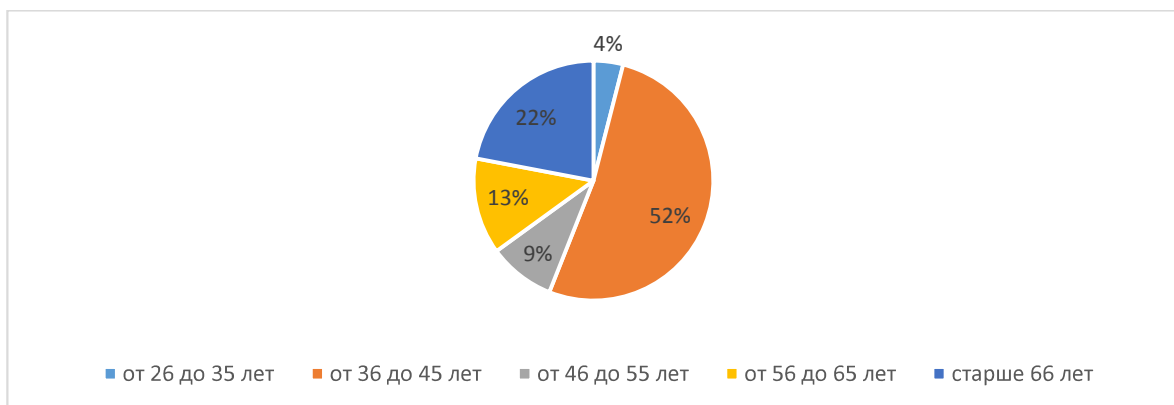
Высшее образование – магистратура

38.04.01 Экономика, направленность (профиль) "Экономика и управление организацией"

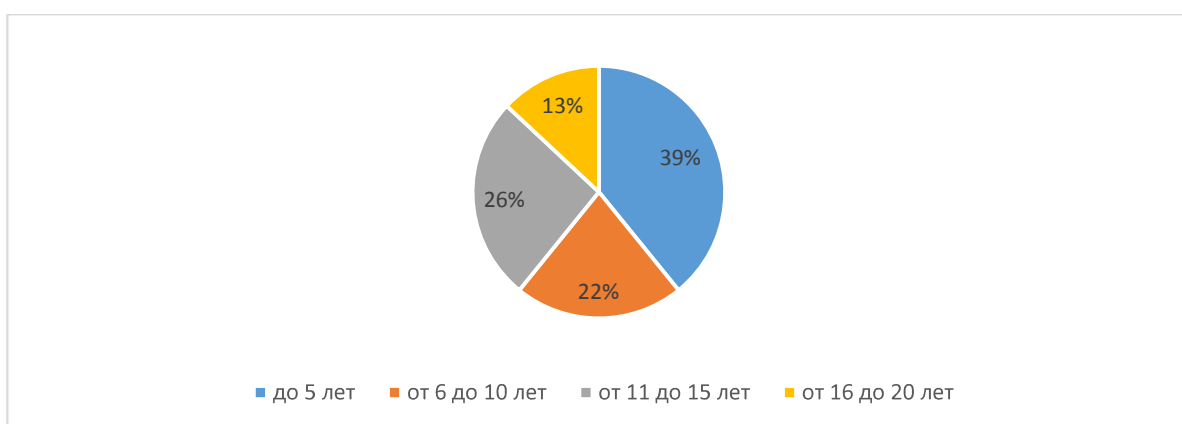
Из общего числа респондентов в анкетировании приняли участие 22% лиц мужского пола и 78% - женского пола.



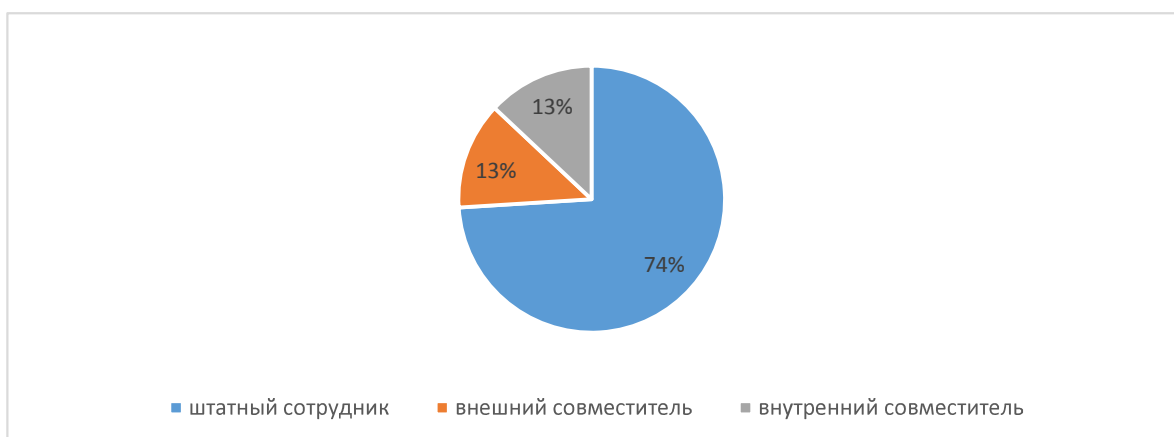
Из общего числа опрошенных 4% составляют возраст от 26 до 35 лет; 52% - от 36 до 45 лет; 9% - от 46 до 55 лет; 13% - от 56 до 65 лет; старше 66 лет – 22%.



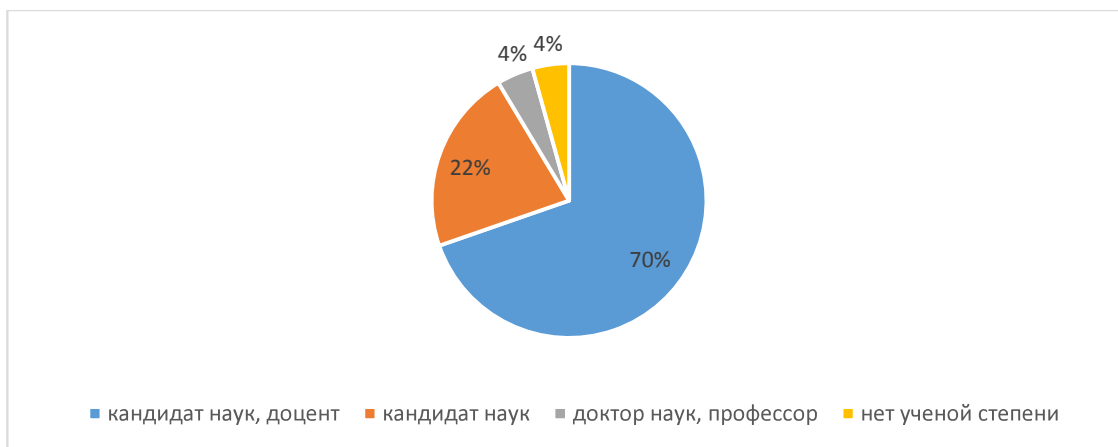
Из общего числа опрошенных 22% имеют стаж работы от 6 до 10 лет; 26% - от 11 до 15 лет; 39% - до 5 лет; от 16 до 20 лет – 13%.



Из общего числа опрошенных: 74% - штатные сотрудники, 13% – внешние совместители, 13% - внутренние совместители.



70% имеют степень кандидата наук, доцент; 22% – имеют степень кандидата наук; 4% - доктор наук, профессор; 4% – не имеют ученой степени.



26% – в данное время работают по профилю преподаваемых дисциплин; у 44% – опыт практической работы по профилю преподаваемых дисциплин был давно и 30% – не имеют такого опыта.

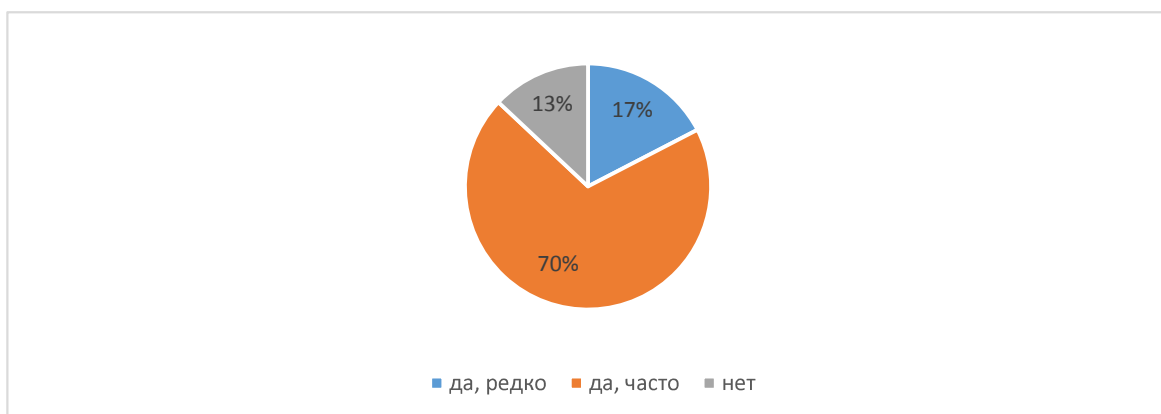


31% респондентов ответили, что проходят повышение квалификации каждый год, 69% – раз в три года.

На вопрос "Есть ли у Вас публикации по профилю данной образовательной программы в научных рецензируемых изданиях за последние 5 лет, укажите в каких?" ответили: 61% - да, в журналах, индексируемых в российском индексе научного цитирования, 26% - да, в научных рецензируемых изданиях, 13% - нет.



На вопрос "Принимаете ли Вы участие в научных семинарах, конференциях по профилю данной образовательной программы?" ответили: 17% - да, редко; 70% - да, часто; 13% - нет.

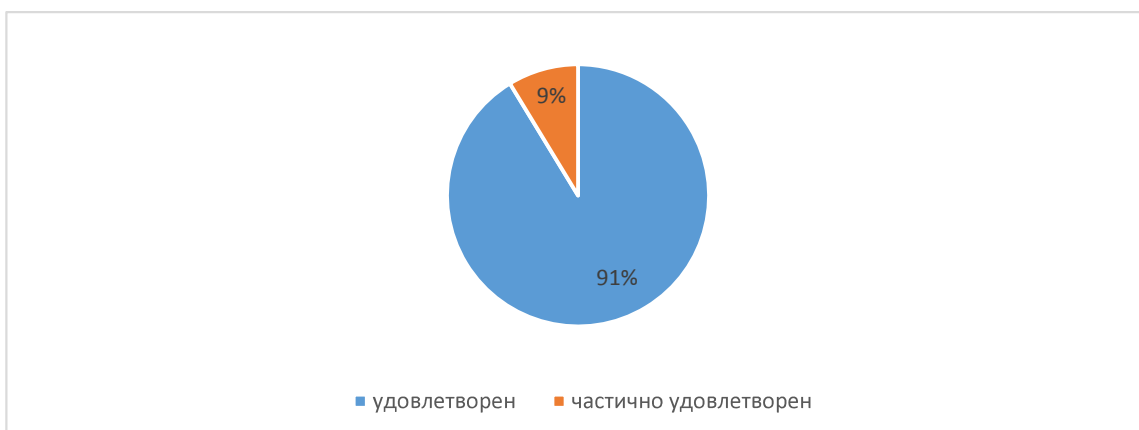


На вопрос "Всегда ли доступна Вам вся необходимая информация, касающаяся учебного процесса, внеучебных мероприятий?" ответили – 100% да, всегда.

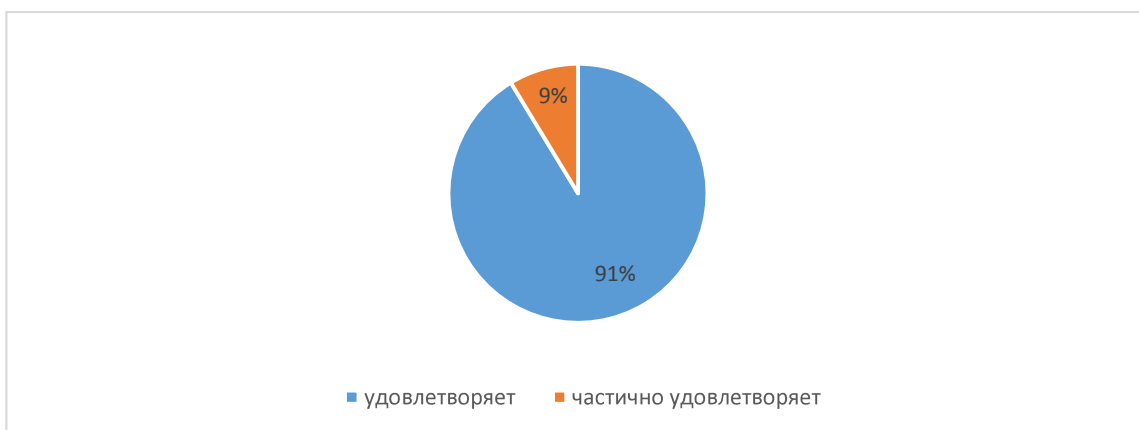


91% - удовлетворены организационными условиями получения образования в Университете (организация питания; спортивные залы,

площадки; территория Университета; места общественного пользования (коридоры, туалеты, лестницы и т.д.): 9% - частично удовлетворены.



91% - удовлетворены качеством фондов читального зала, библиотеки, ЭБС в рамках данной образовательной программы; 9% - частично удовлетворены.

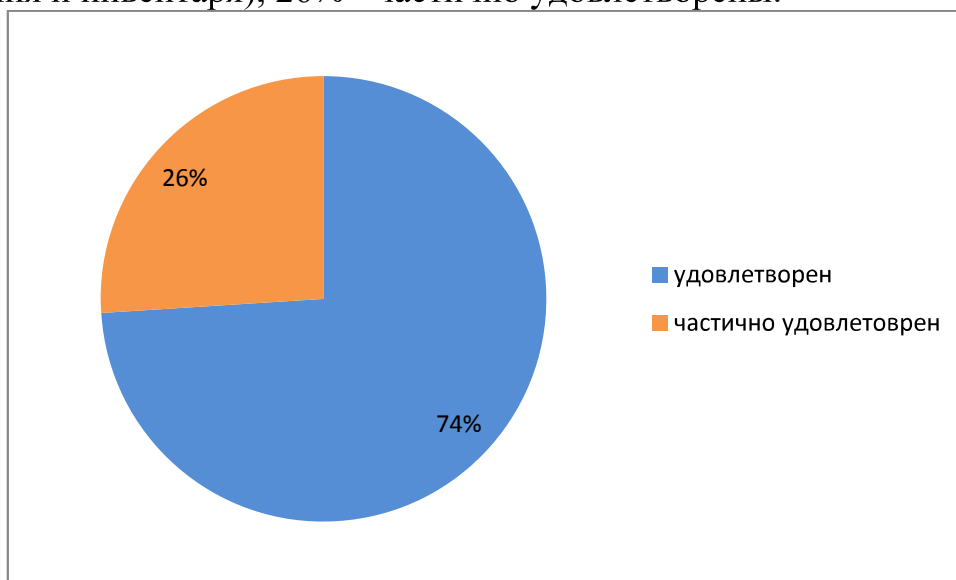


100 % ответили, что предоставляется возможность участвовать в совершенствовании данной образовательной программы (вносить предложения, разрабатывать новые программы дисциплин (модулей) и т.п.).

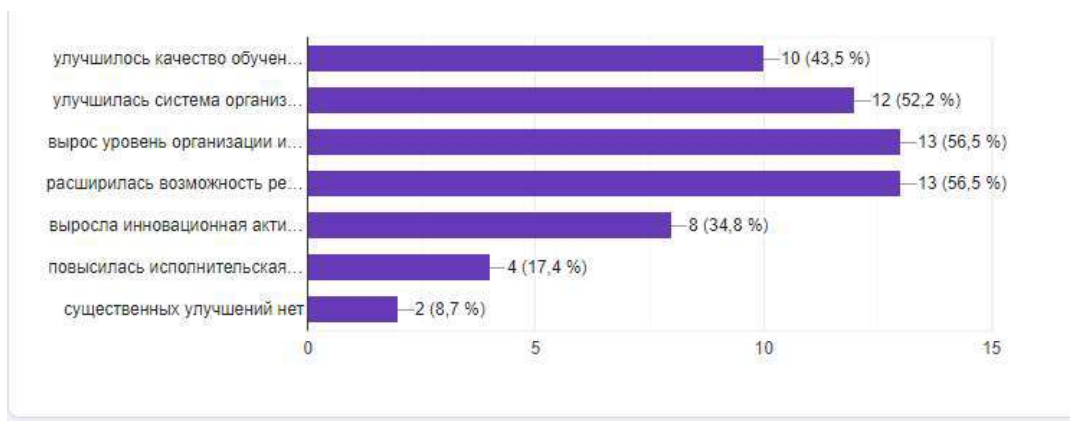


На вопрос "Если нет, то чтобы Вам хотелось изменить в содержании данной образовательной программы?" ответили: 70% - все устраивает; 4% - за увеличение встреч с практиками в рамках практикоориентированных занятий; 4% - за введение дисциплины «Технологическое предпринимательство»; 22% - воздержались от ответа.

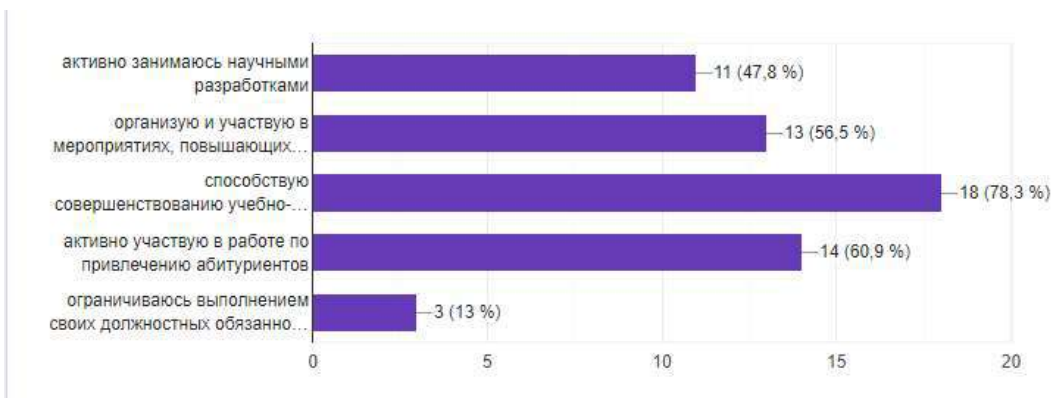
74% удовлетворены в целом материально-технической базой данной образовательной программы (оснащенность аудиторий, помещений кафедр, учебных лабораторий, наличие необходимого для проведения занятий оборудования и инвентаря); 26% - частично удовлетворены.



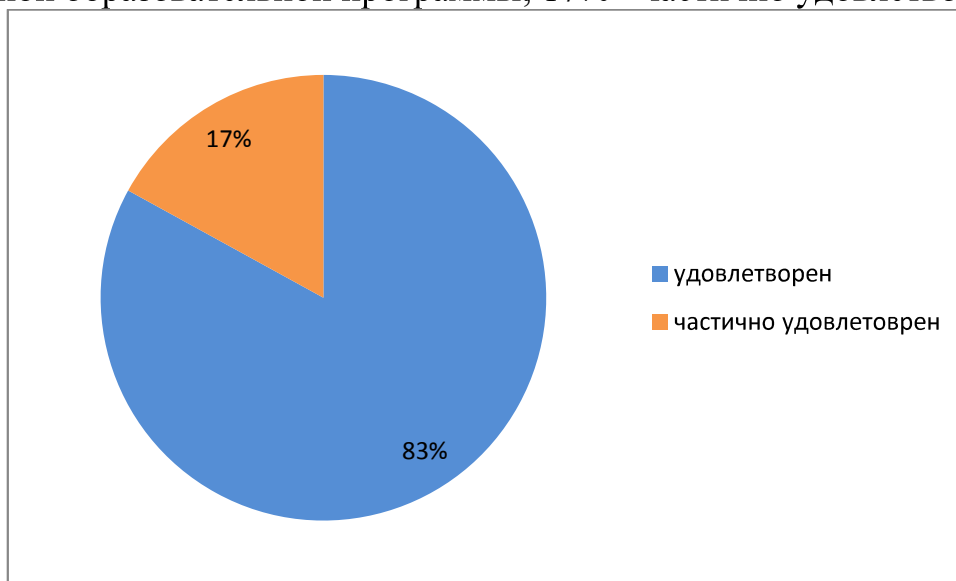
На вопрос "Как Вы считаете, какие существенные улучшения произошли в Университете за последнее время (выберите не более 3-х вариантов)?" ответили: 44% - улучшилось качество обучения студентов; 52% - улучшилась система организации учебного процесса; 57% - вырос уровень организации и проведения культурно-массовых мероприятий с обучающимися; 57% - расширилась возможность реализации научно-исследовательской деятельности; 35% - выросла инновационная активность Университета; 17% - повысилась исполнительная дисциплина; 9% - существенных улучшений нет.



На вопрос "В чем Вы видите свой личный вклад в развитие Университета (выберите не более 3-х вариантов)?" ответили: 48% - активно занимаюсь научными разработками; 57% - организую и участвую в мероприятиях, повышающих имидж Университета на различных уровнях; 78% - способствую совершенствованию учебно-методического обеспечения образовательного процесса, активно участвую в работе по привлечению абитуриентов; 61% - активно участвуют по привлечению абитуриентов, 13% - ограничиваются выполнением своих должностных обязанностей.



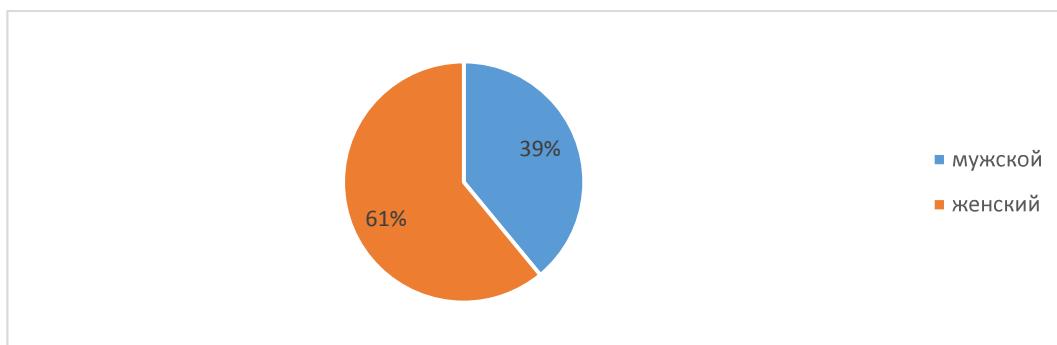
83% удовлетворены организацией образовательной деятельности в рамках данной образовательной программы; 17% - частично удовлетворены.



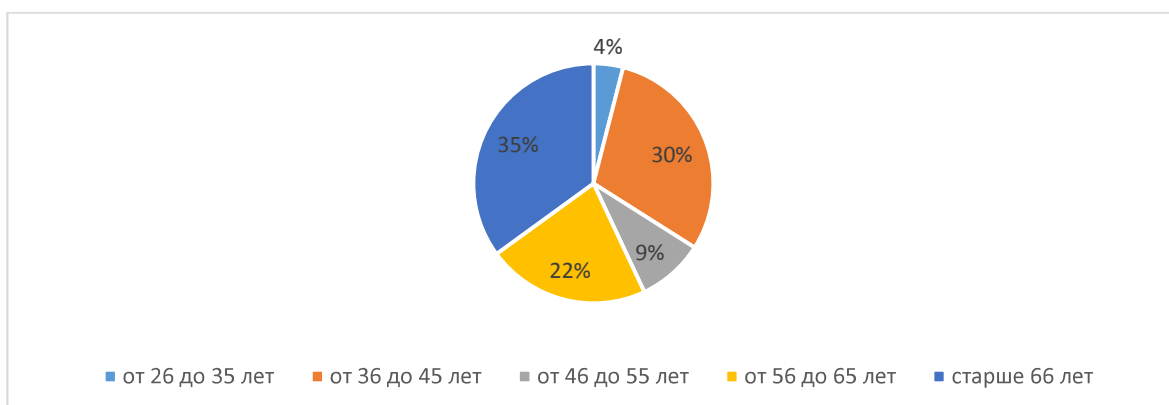
Высшее образование – специалитет

38.05.01 Экономическая безопасность, специализация "Экономико-правовое обеспечение экономической безопасности"

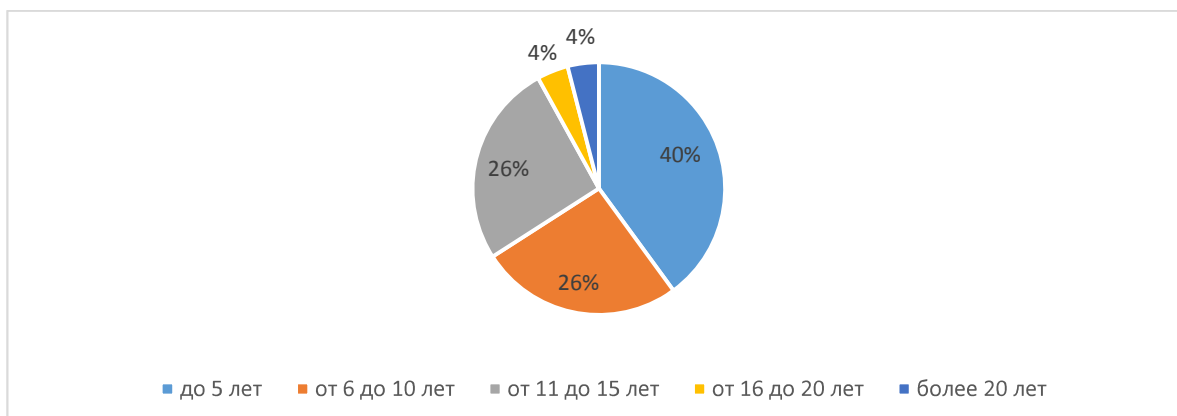
Из общего числа респондентов в анкетировании приняли участие 39% лиц мужского пола и 61% - женского пола.



Из общего числа опрошенных 4% составляют возраст от 26 до 35 лет; 30% - от 36 до 45 лет; 9% - от 46 до 55 лет; 22% - от 56 до 65 лет; старше 66 лет – 35%.



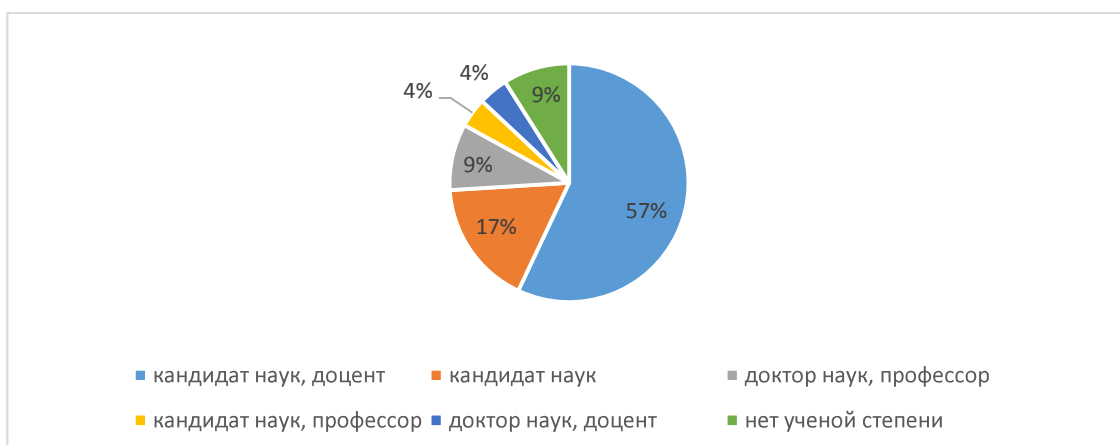
Из общего числа опрошенных 26% имеют стаж работы от 6 до 10 лет; 26% - от 11 до 15 лет; 40% - до 5 лет; от 16 до 20 лет – 4%, 4% - более 20 лет.



Из общего числа опрошенных: 91% - штатные сотрудники, 9% – внешние совместители.



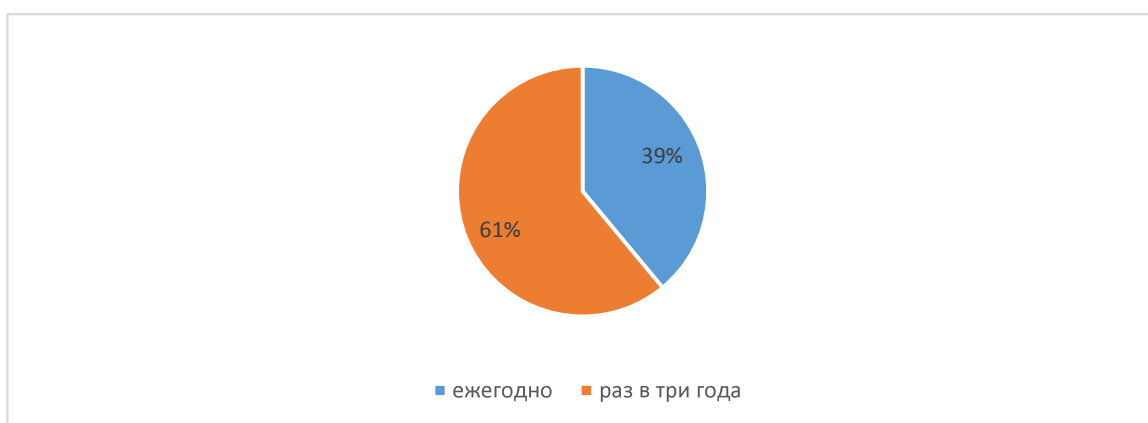
57% имеют степень кандидата наук, доцент; 17% – имеют степень кандидата наук; 9% - доктор наук, профессор; 4% - кандидат наук, профессор; 4% - доктор наук, доцент; 9% – не имеют ученой степени.



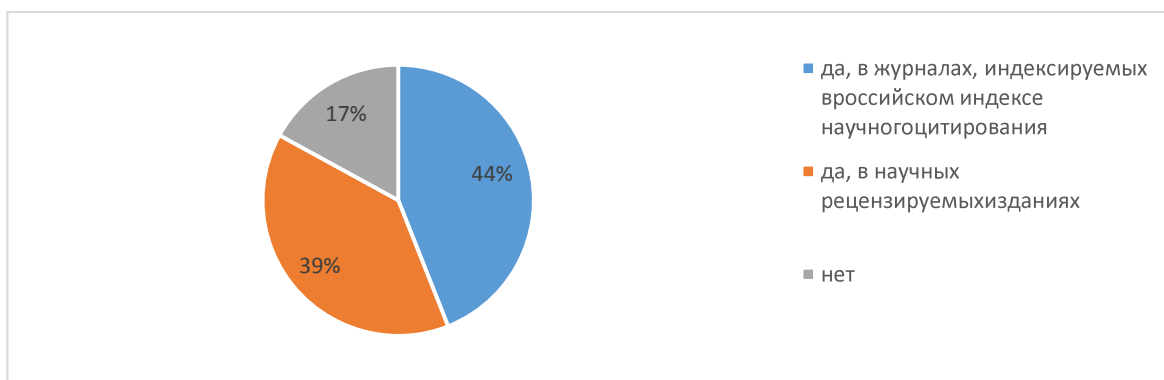
39% – в данное время работают по профилю преподаваемых дисциплин; у 26% – опыт практической работы по профилю преподаваемых дисциплин был давно и 35% – не имеют такого опыта.



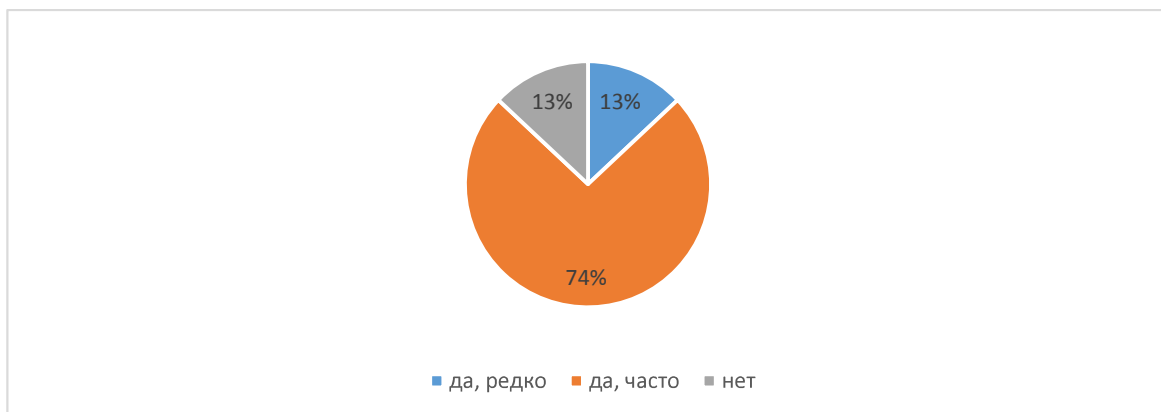
39% респондентов ответили, что проходят повышение квалификации каждый год, 61% – раз в три года.



На вопрос "Есть ли у Вас публикации по профилю данной образовательной программы в научных рецензируемых изданиях за последние 5 лет, укажите в каких?" ответили: 44% - да, в журналах, индексируемых в российском индексе научного цитирования, 39% - да, в научных рецензируемых изданиях, 17% - нет.



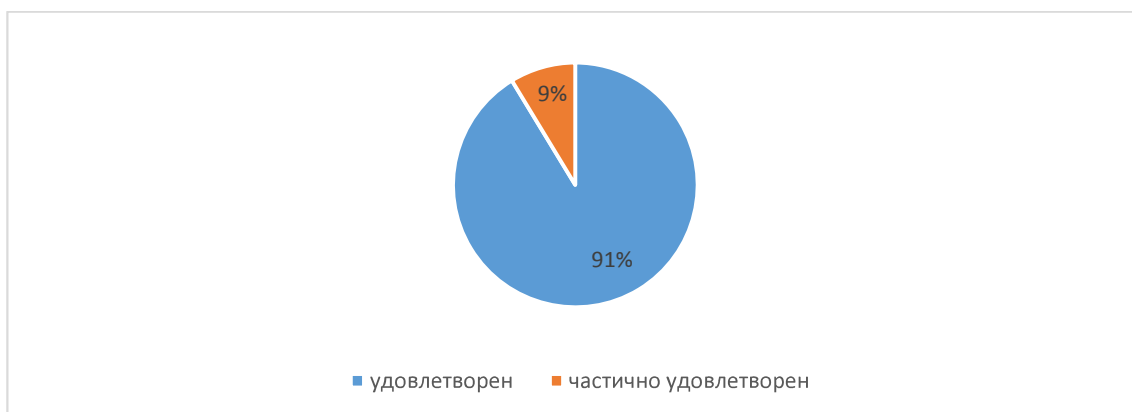
На вопрос "Принимаете ли Вы участие в научных семинарах, конференциях по профилю данной образовательной программы?" ответили: 13% - да, редко; 74% - да, часто; 13% - нет.



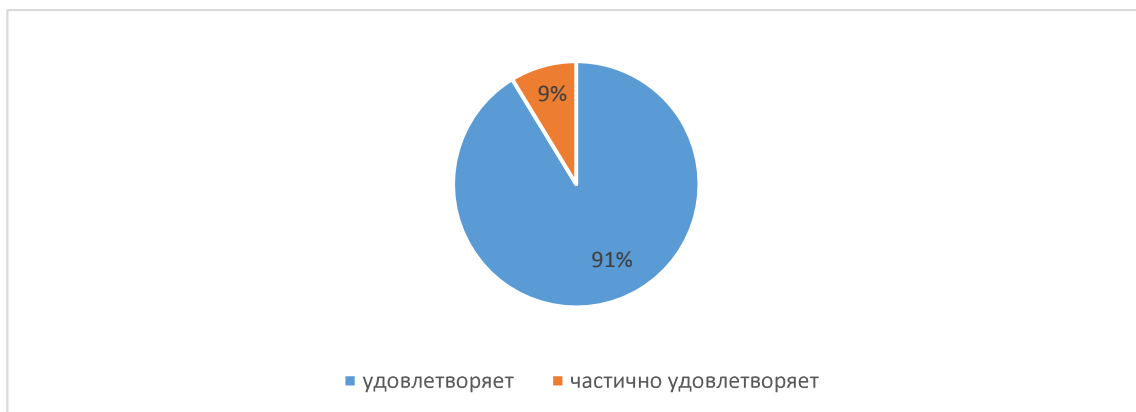
На вопрос "Всегда ли доступна Вам вся необходимая информация, касающаяся учебного процесса, внеучебных мероприятий?" ответили – 100% да, всегда.



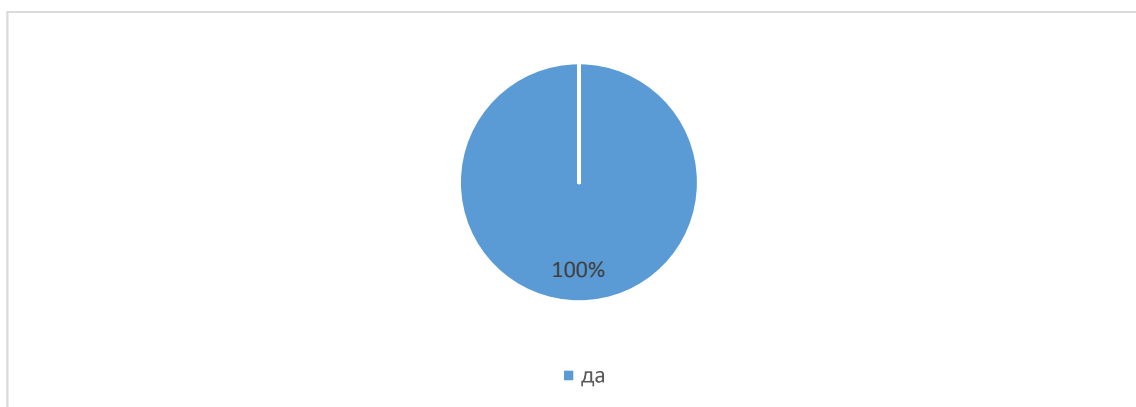
91% - удовлетворены организационными условиями получения образования в Университете (организация питания; спортивные залы, площадки; территория Университета; места общественного пользования (коридоры, туалеты, лестницы и т.д.): 9% - частично удовлетворены.



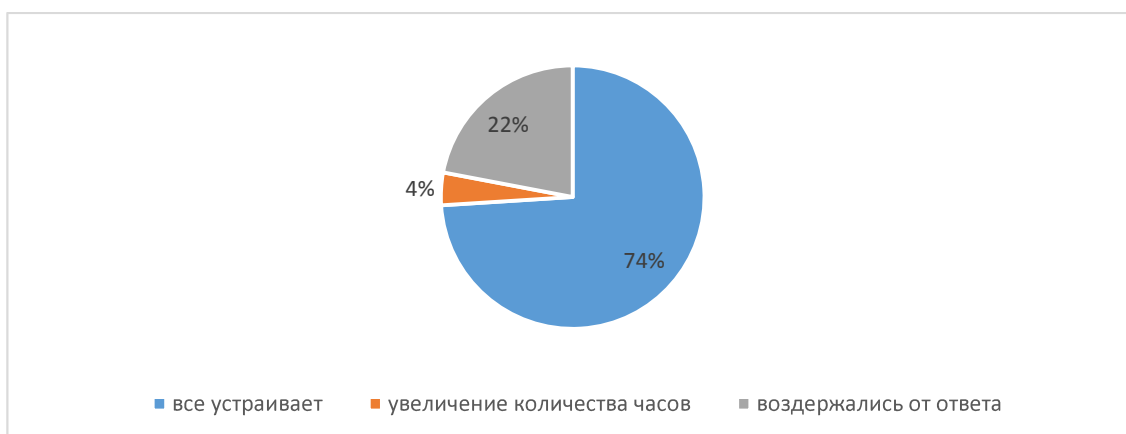
91% - удовлетворены качеством фондов читального зала, библиотеки, ЭБС в рамках данной образовательной программы; 9% - частично удовлетворены.



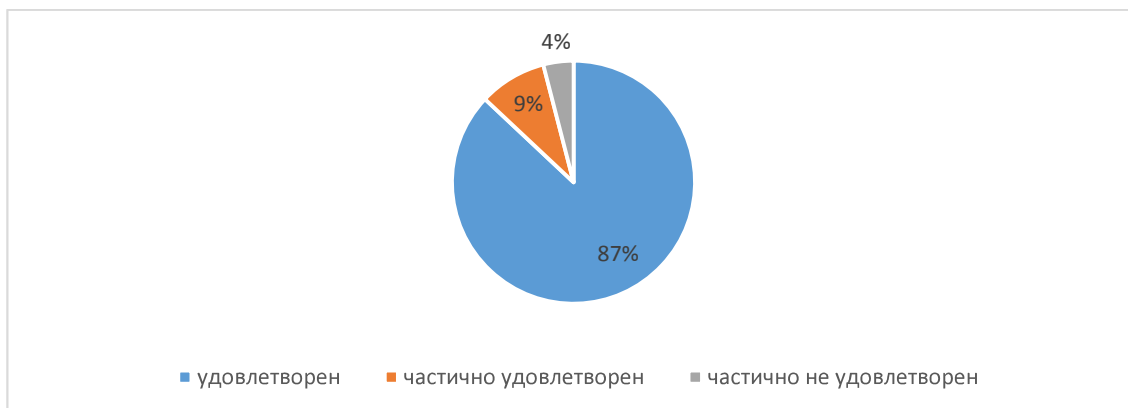
100% ответили, что предоставляется возможность участвовать в совершенствовании данной образовательной программы (вносить предложения, разрабатывать новые программы дисциплин (модулей) и т.п.).



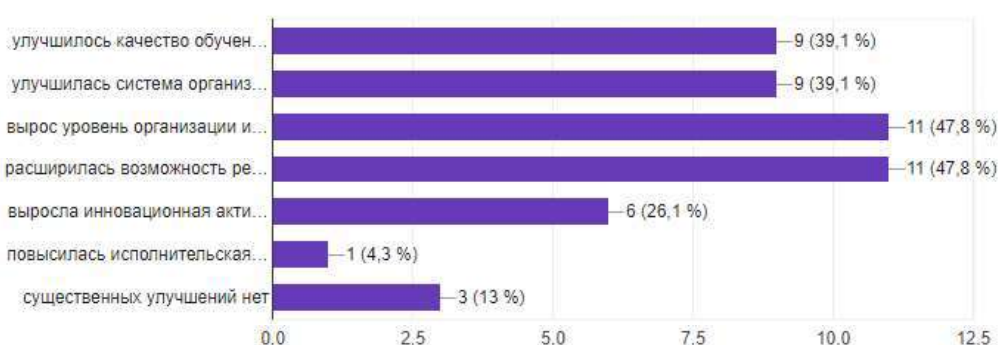
На вопрос "Если нет, то чтобы Вам хотелось изменить в содержании данной образовательной программы?" ответили: 74% - все устраивает; 4% - за увеличение количества часов; 22% - воздержались от ответа.



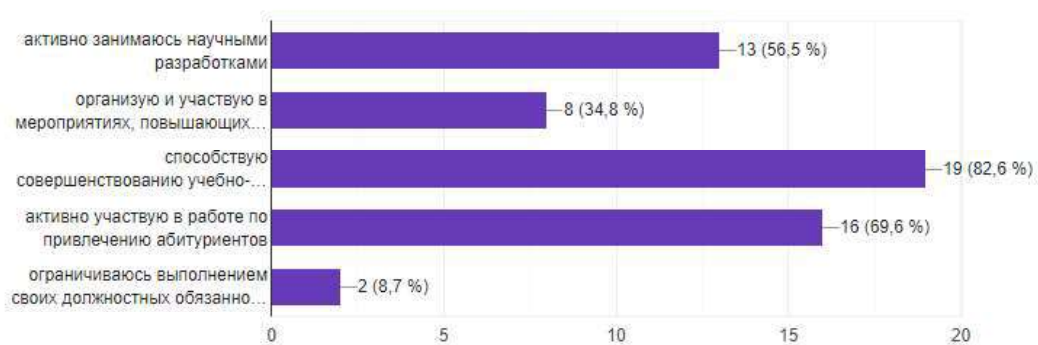
87% удовлетворены в целом материально-технической базой данной образовательной программы (оснащенность аудиторий, помещений кафедр, учебных лабораторий, наличие необходимого для проведения занятий оборудования и инвентаря); 9% - частично удовлетворены; 4% - частично не удовлетворены.



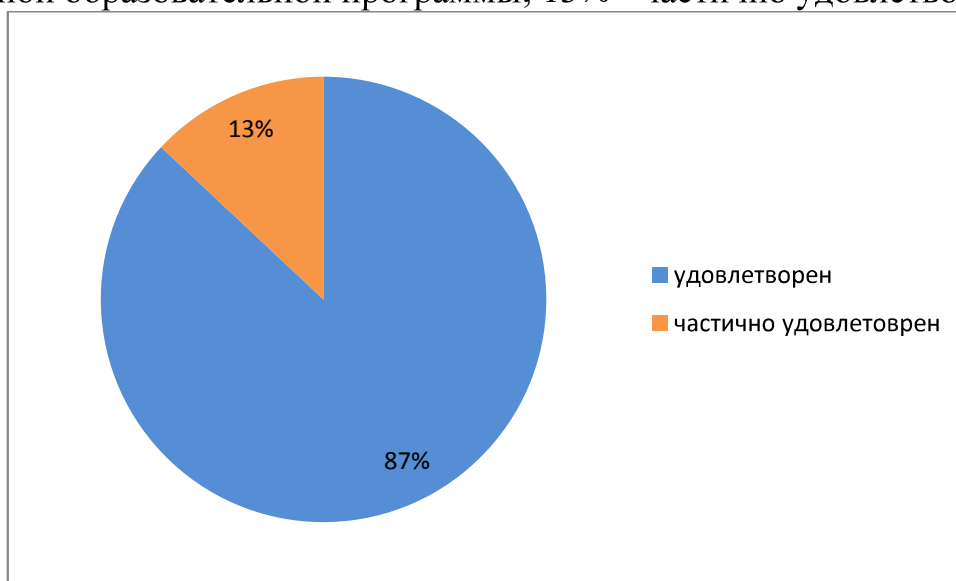
На вопрос "Как Вы считаете, какие существенные улучшения произошли в Университете за последнее время (выберите не более 3-х вариантов)?" ответили: 39% - улучшилось качество обучения студентов; 39% - улучшилась система организации учебного процесса; 48% - вырос уровень организации и проведения культурно-массовых мероприятий с обучающимися; 48% - расширилась возможность реализации научно-исследовательской деятельности; 26% - выросла инновационная активность Университета; 4% - повысилась исполнительная дисциплина; 13% - существенных улучшений нет.



На вопрос "В чем Вы видите свой личный вклад в развитие Университета (выберите не более 3-х вариантов)?" ответили: 57% - активно занимаюсь научными разработками; 35% - организую и участвую в мероприятиях, повышающих имидж Университета на различных уровнях; 83% - способствую совершенствованию учебно-методического обеспечения образовательного процесса, активно участвую в работе по привлечению абитуриентов; 70% - активно участвуют по привлечению абитуриентов, 9% - ограничиваются выполнением своих должностных обязанностей.

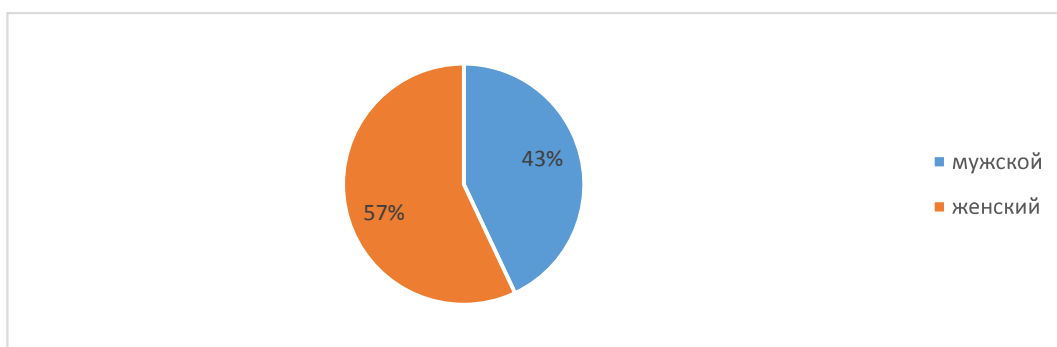


87% удовлетворены организацией образовательной деятельности в рамках данной образовательной программы; 13% - частично удовлетворены.

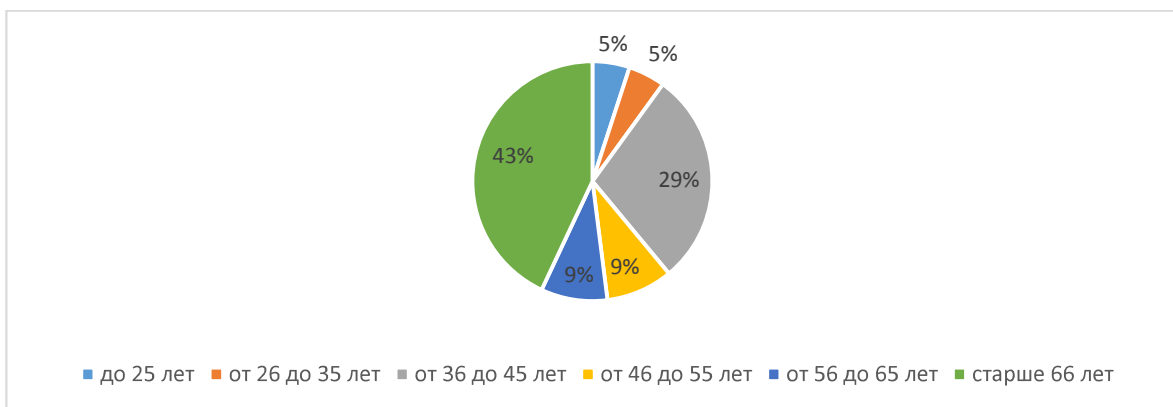


38.05.02 Таможенное дело, направленность (профиль) "Таможенное дело"

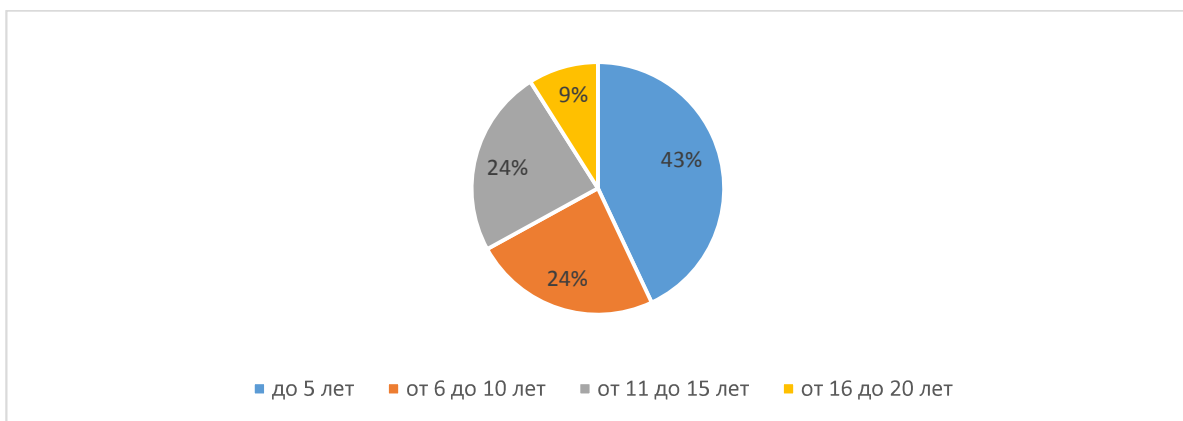
Из общего числа респондентов в анкетировании приняли участие 43% лиц мужского пола и 57% - женского пола.



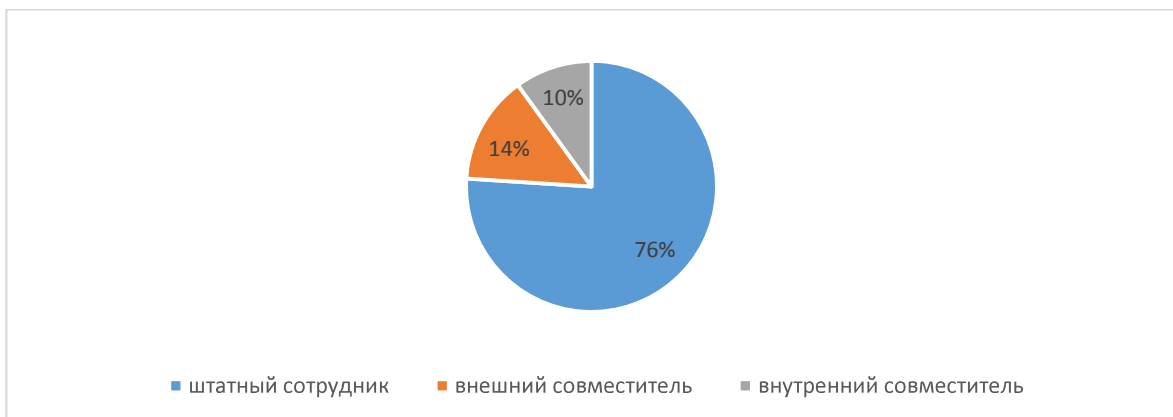
Из общего числа опрошенных 5% составляют возраст до 25 лет; 5% - от 26 до 35 лет; 29% - от 36 до 45 лет; 9% - от 46 до 55 лет; 9% - от 56 до 65 лет; старше 66 лет – 43%.



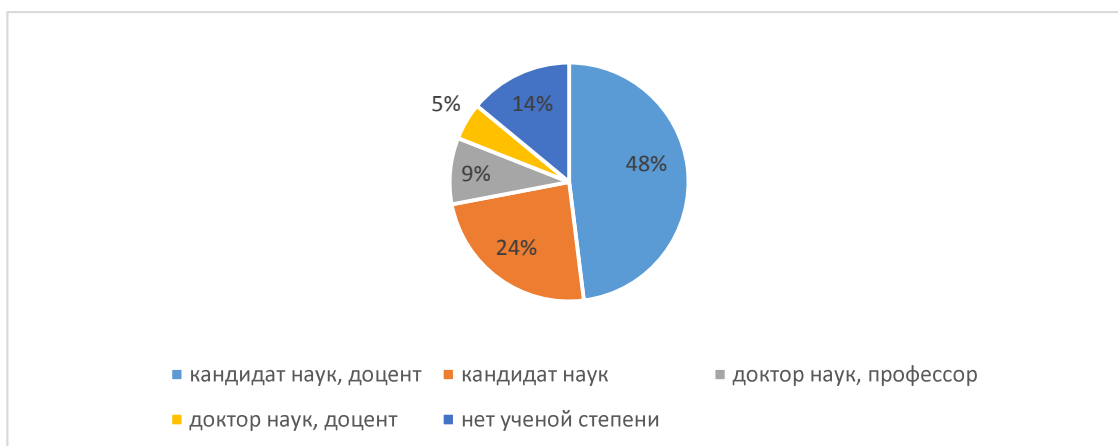
Из общего числа опрошенных 24% имеют стаж работы от 6 до 10 лет; 24% - от 11 до 15 лет; 43% - до 5 лет; от 16 до 20 лет – 9%.



Из общего числа опрошенных: 76% - штатные сотрудники, 14% – внешние совместители, внутренние совместитель – 10%.



48% имеют степень кандидата наук, доцент; 24% – имеют степень кандидата наук; 9% - доктор наук, профессор; 5% - доктор наук, доцент; 14% – не имеют ученой степени.

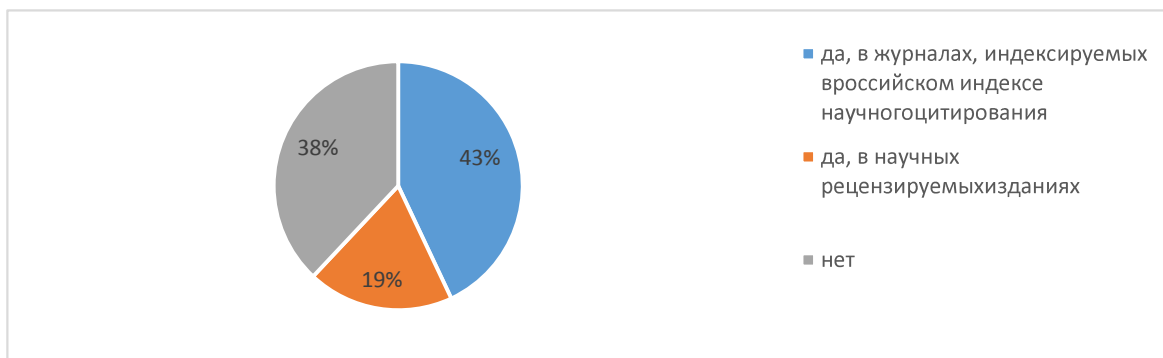


38% – в данное время работают по профилю преподаваемых дисциплин; у 24% – опыт практической работы по профилю преподаваемых дисциплин был давно и 38% – не имеют такого опыта.

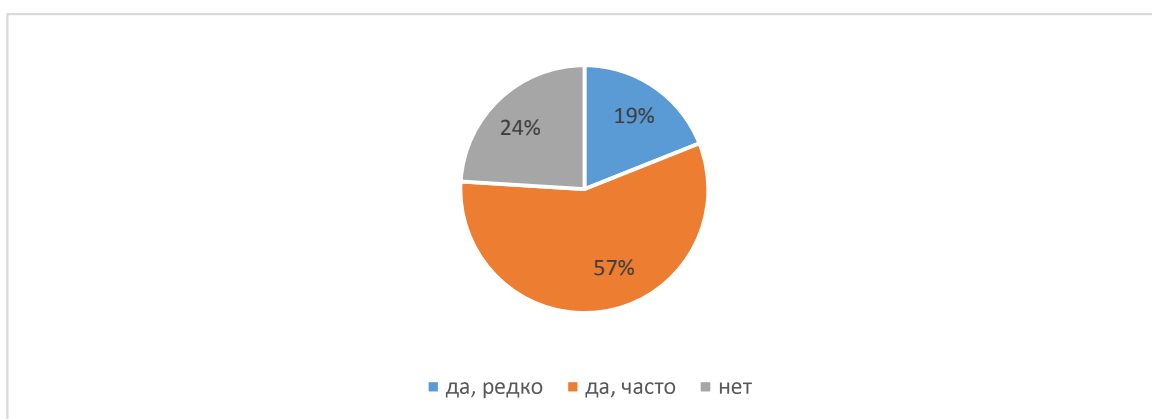


19% респондентов ответили, что проходят повышение квалификации каждый год, 781% – раз в три года.

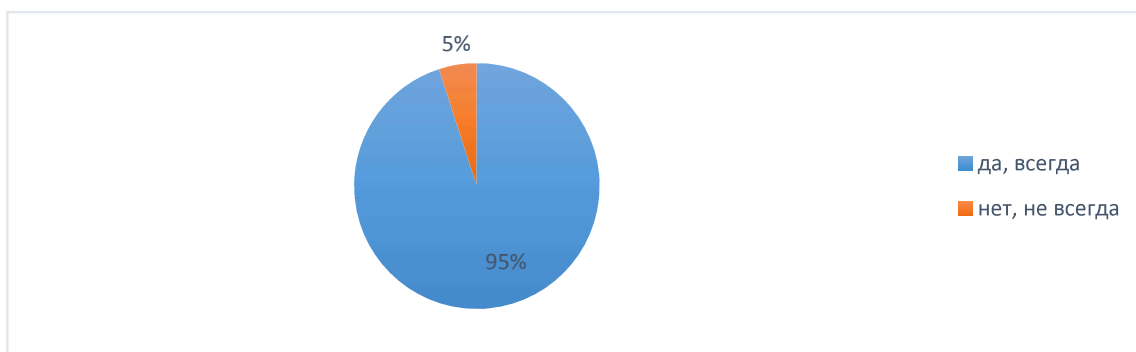
На вопрос "Есть ли у Вас публикации по профилю данной образовательной программы в научных рецензируемых изданиях за последние 5 лет, укажите в каких?" ответили: 43% - да, в журналах, индексируемых в российском индексе научного цитирования, 19% - да, в научных рецензируемых изданиях, 38% - нет.



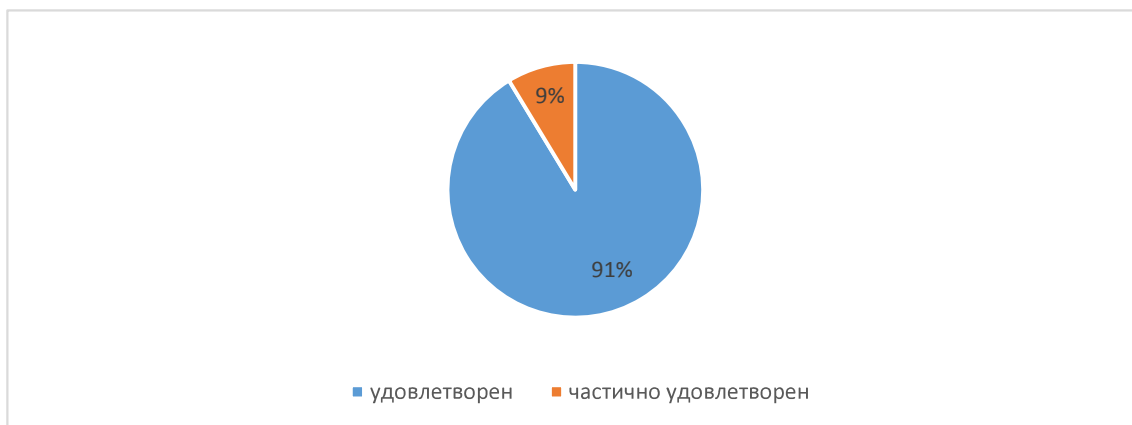
На вопрос "Принимаете ли Вы участие в научных семинарах, конференциях по профилю данной образовательной программы?" ответили: 19% - да, редко; 57% - да, часто; 24% - нет.



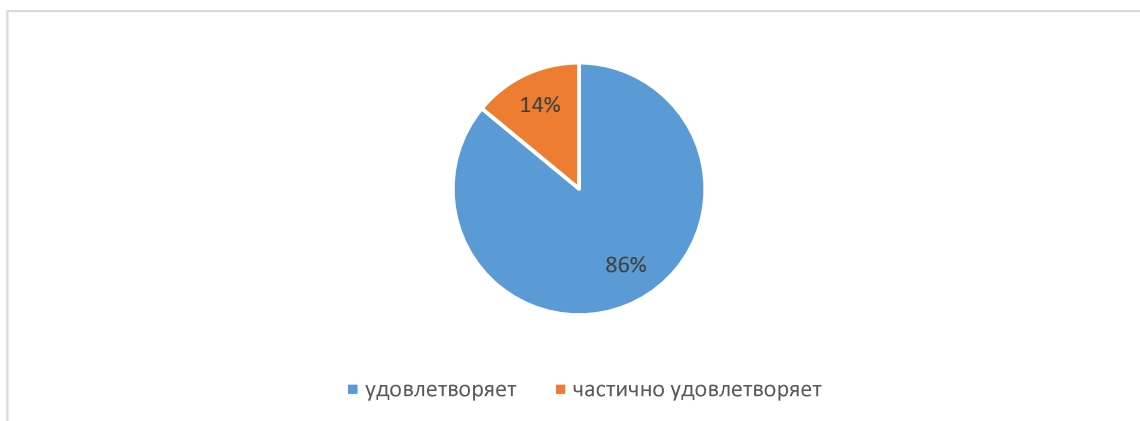
На вопрос "Всегда ли доступна Вам вся необходимая информация, касающаяся учебного процесса, внеучебных мероприятий?" ответили – 95% да, всегда, 5% - нет, не всегда.



91% - удовлетворены организационными условиями получения образования в Университете (организация питания; спортивные залы, площадки; территория Университета; места общественного пользования (коридоры, туалеты, лестницы и т.д.); 9% - частично удовлетворены.



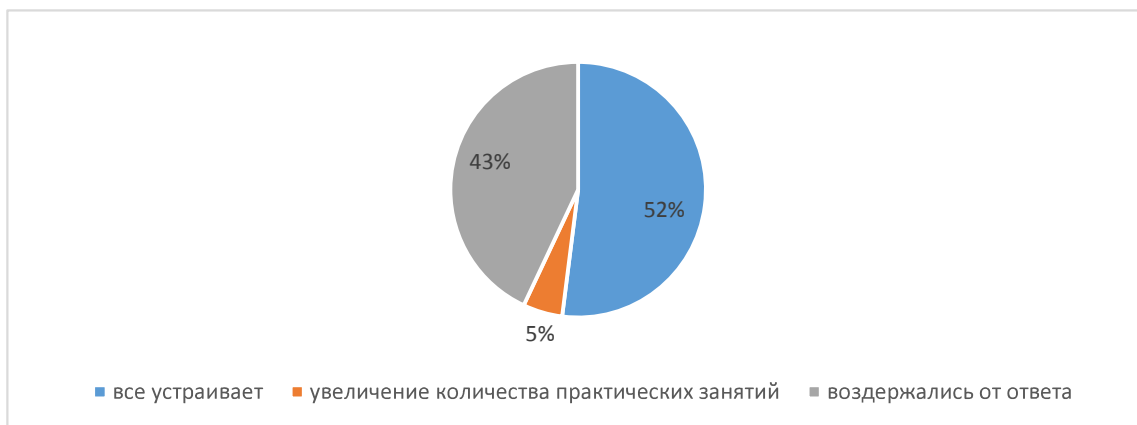
86% - удовлетворены качеством фондов читального зала, библиотеки, ЭБС в рамках данной образовательной программы; 14% - частично удовлетворены.



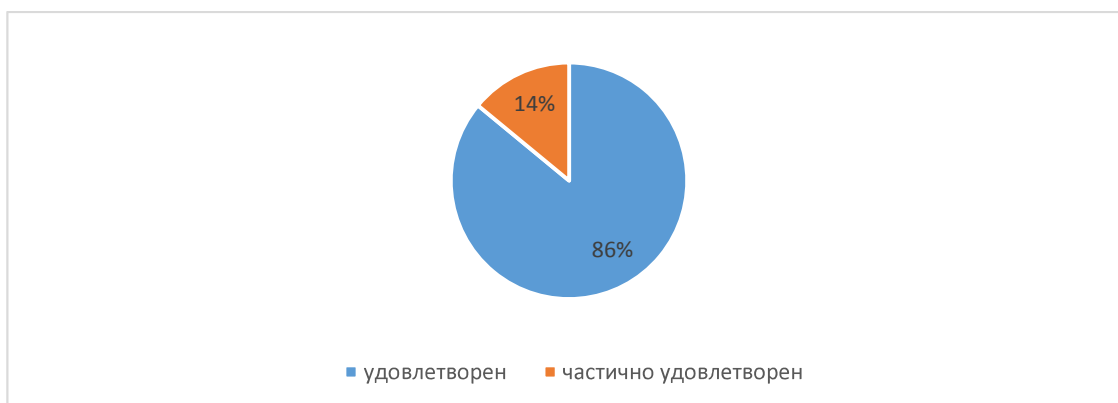
100% ответили, что предоставляется возможность участвовать в совершенствовании данной образовательной программы (вносить предложения, разрабатывать новые программы дисциплин (модулей) и т.п.).



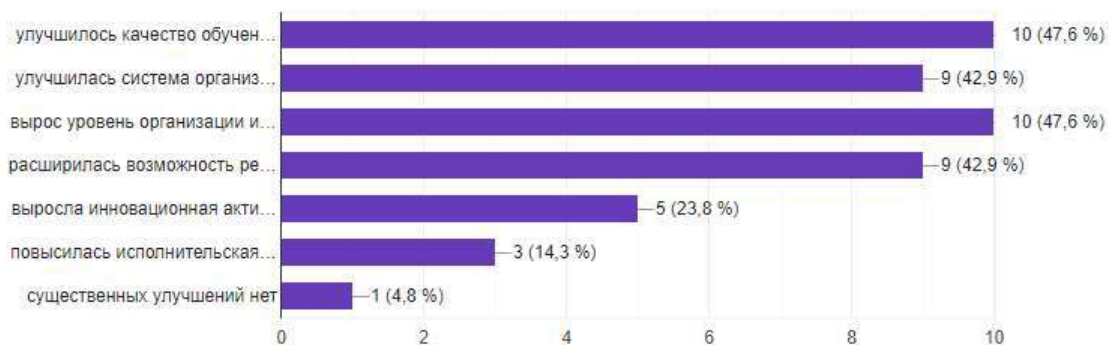
На вопрос "Если нет, то чтобы Вам хотелось изменить в содержании данной образовательной программы?" ответили: 52% - все устраивает; 5% - за увеличение количества практических занятий; 43% - воздержались от ответа.



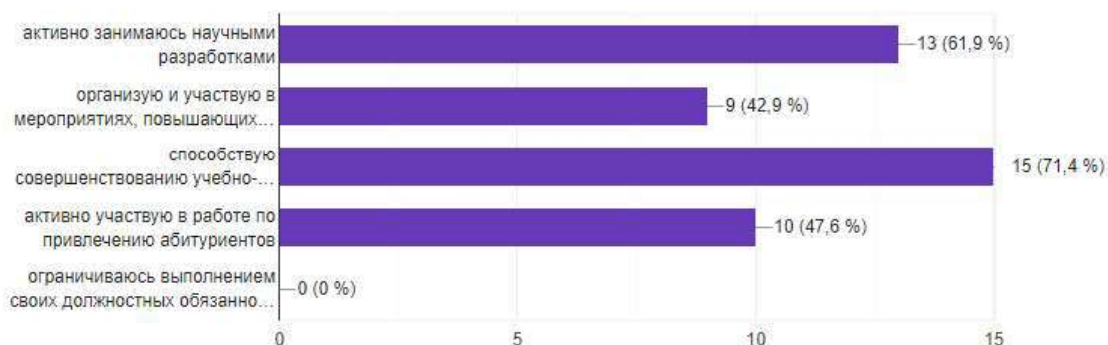
86% удовлетворены в целом материально-технической базой данной образовательной программы (оснащенность аудиторий, помещений кафедр, учебных лабораторий, наличие необходимого для проведения занятий оборудования и инвентаря); 14% - частично удовлетворены.



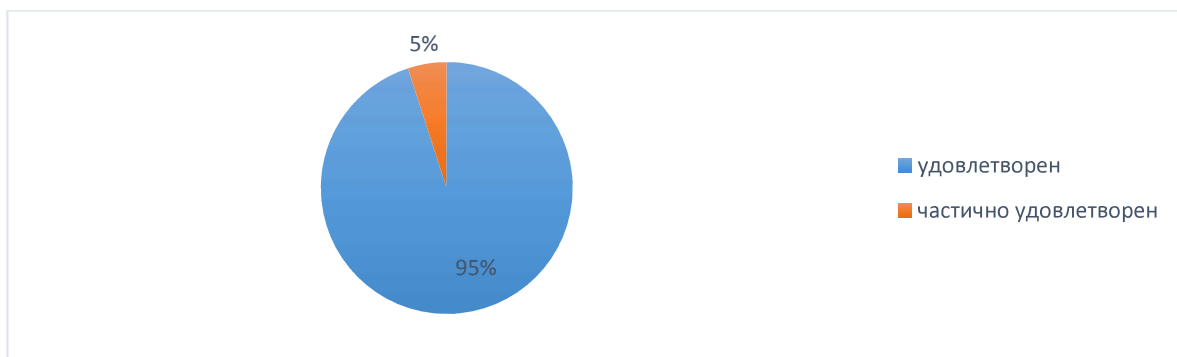
На вопрос "Как Вы считаете, какие существенные улучшения произошли в Университете за последнее время (выберите не более 3-х вариантов)?" ответили: 48% - улучшилось качество обучения студентов; 43% - улучшилась система организации учебного процесса; 48% - вырос уровень организации и проведения культурно-массовых мероприятий с обучающимися; 43% - расширилась возможность реализации научно-исследовательской деятельности; 24% - выросла инновационная активность Университета; 14% - повысилась исполнительная дисциплина; 5% - существенных улучшений нет.



На вопрос "В чем Вы видите свой личный вклад в развитие Университета (выберите не более 3-х вариантов)?" ответили: 62% - активно занимаюсь научными разработками; 43% - организую и участвую в мероприятиях, повышающих имидж Университета на различных уровнях; 71% - способствую совершенствованию учебно-методического обеспечения образовательного процесса, активно участвую в работе по привлечению абитуриентов; 48% - активно участвуют по привлечению абитуриентов.

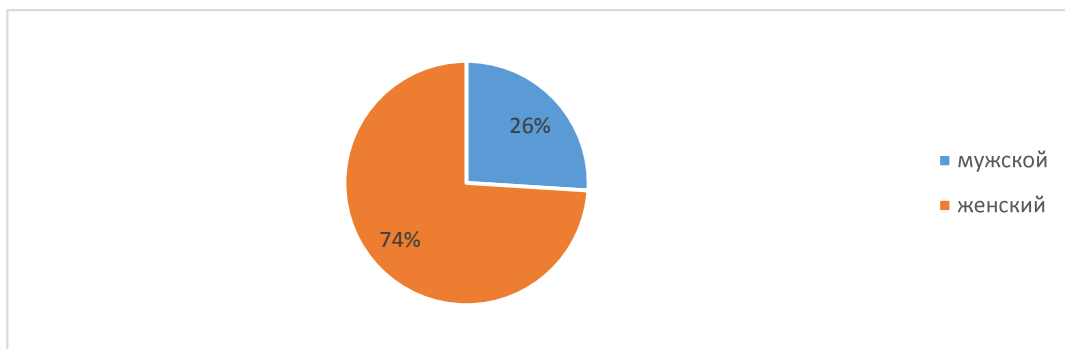


95% удовлетворены организацией образовательной деятельности в рамках данной образовательной программы; 5% - частично удовлетворены.

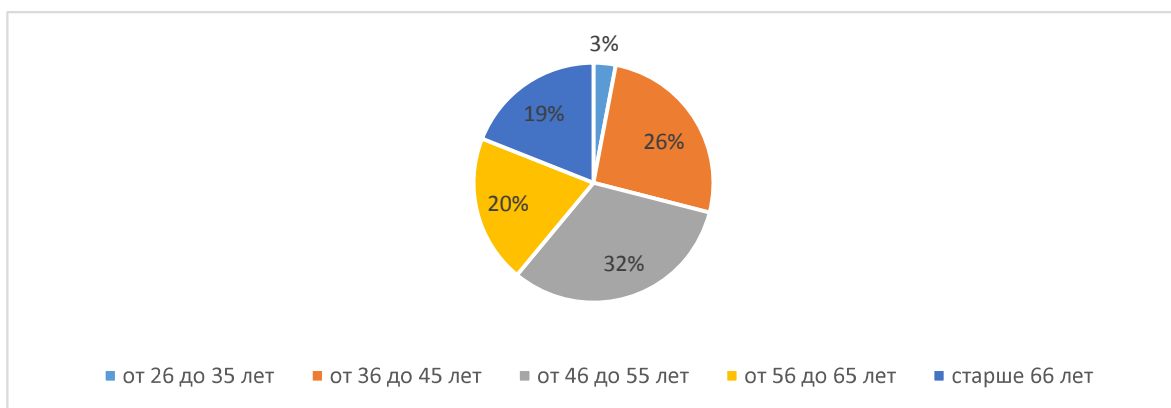


**38.05.02 Таможенное дело, направленность (профиль)
"Правоохранительная деятельность и информационные технологии в
таможенном деле"**

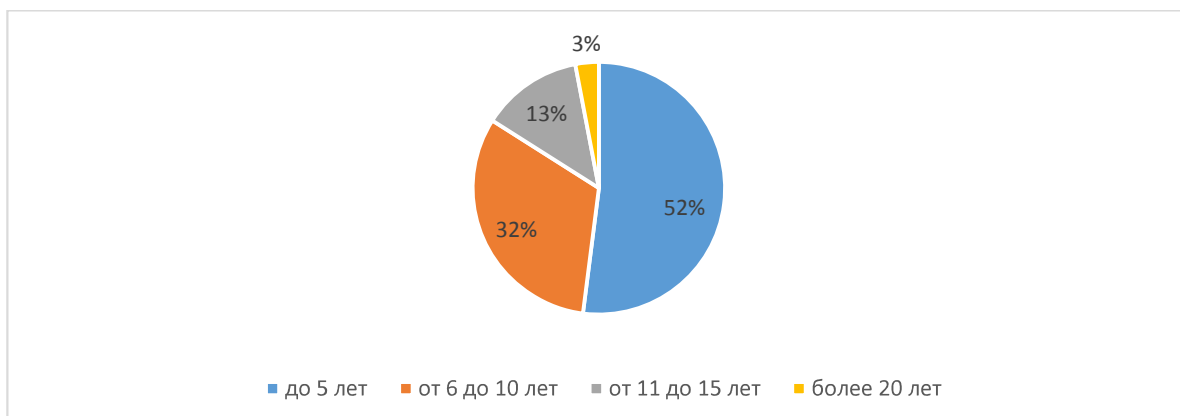
Из общего числа респондентов в анкетировании приняли участие 26% лиц мужского пола и 74% - женского пола.



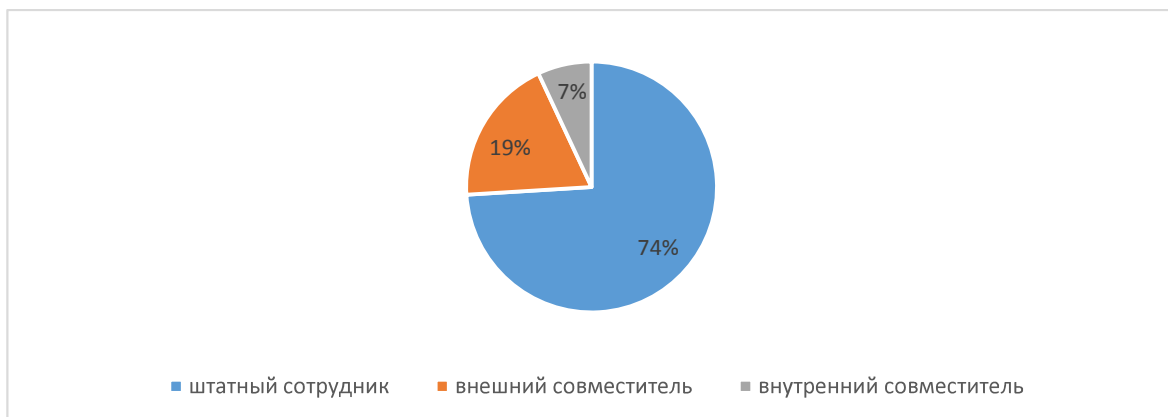
Из общего числа опрошенных 3% составляют возраст от 26 до 35 лет; 26% - от 36 до 45 лет; 32% - от 46 до 55 лет; 20% - от 56 до 65 лет; старше 66 лет – 19%.



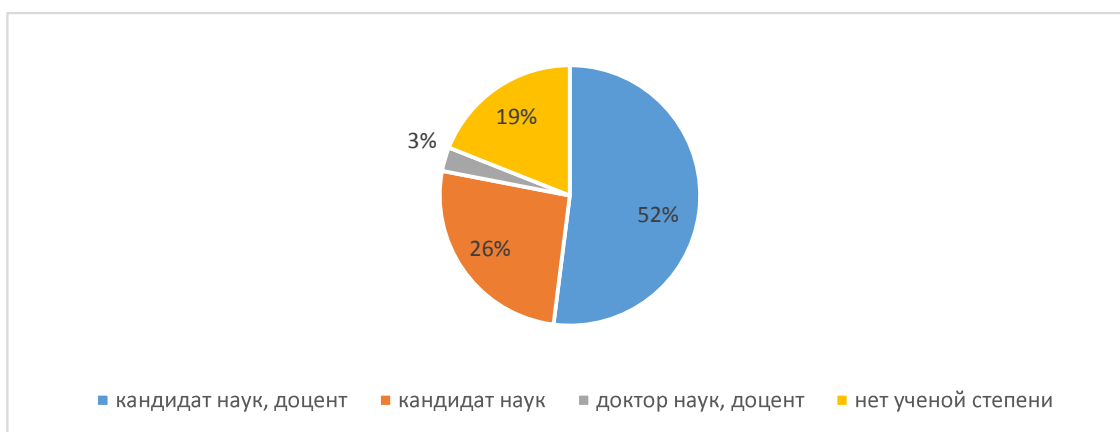
Из общего числа опрошенных 32% имеют стаж работы от 6 до 10 лет; 13% - от 11 до 15 лет; 52% - до 5 лет; более 20 лет – 3%.



Из общего числа опрошенных: 74% - штатные сотрудники, 19% – внешние совместители, внутренние совместители – 7%.



52% имеют степень кандидата наук, доцент; 26% – имеют степень кандидата наук; 3% - доктор наук, доцент; 19% – не имеют ученой степени.

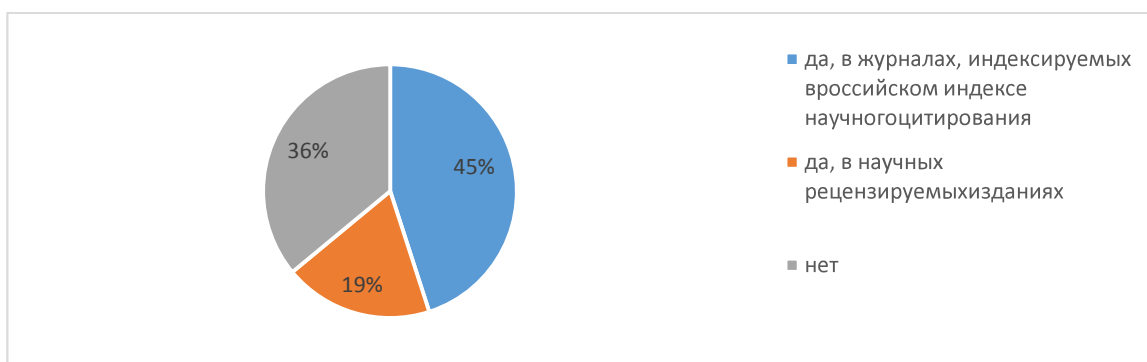


61% – в данное время работают по профилю преподаваемых дисциплин; у 20% – опыт практической работы по профилю преподаваемых дисциплин был давно и 19% – не имеют такого опыта.

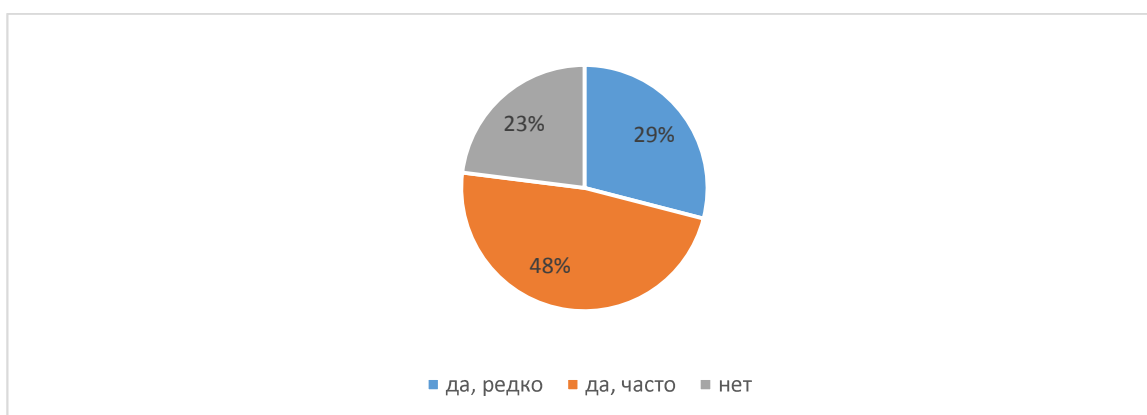


23% респондентов ответили, что проходят повышение квалификации каждый год, 77% – раз в три года.

На вопрос "Есть ли у Вас публикации по профилю данной образовательной программы в научных рецензируемых изданиях за последние 5 лет, укажите в каких?" ответили: 45% - да, в журналах, индексируемых в российском индексе научного цитирования, 19% - да, в научных рецензируемых изданиях, 36% - нет.



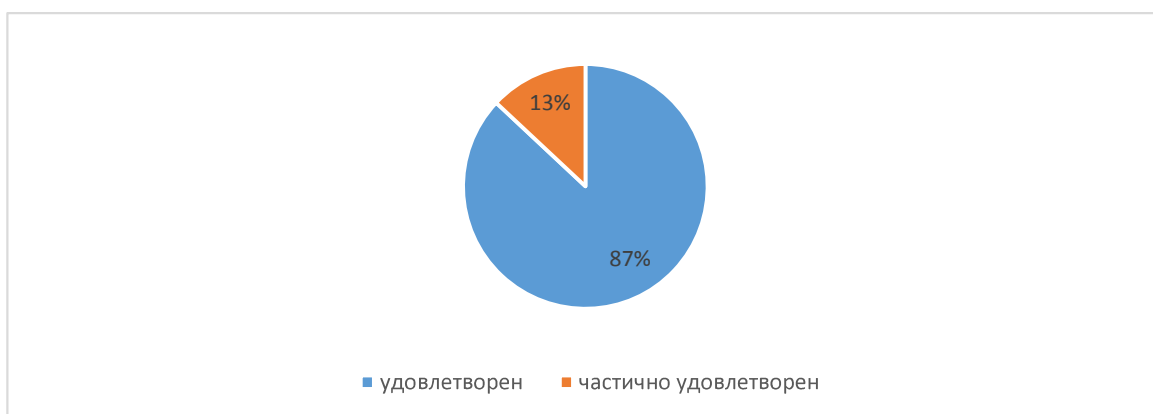
На вопрос "Принимаете ли Вы участие в научных семинарах, конференциях по профилю данной образовательной программы?" ответили: 29% - да, редко; 48% - да, часто; 23% - нет.



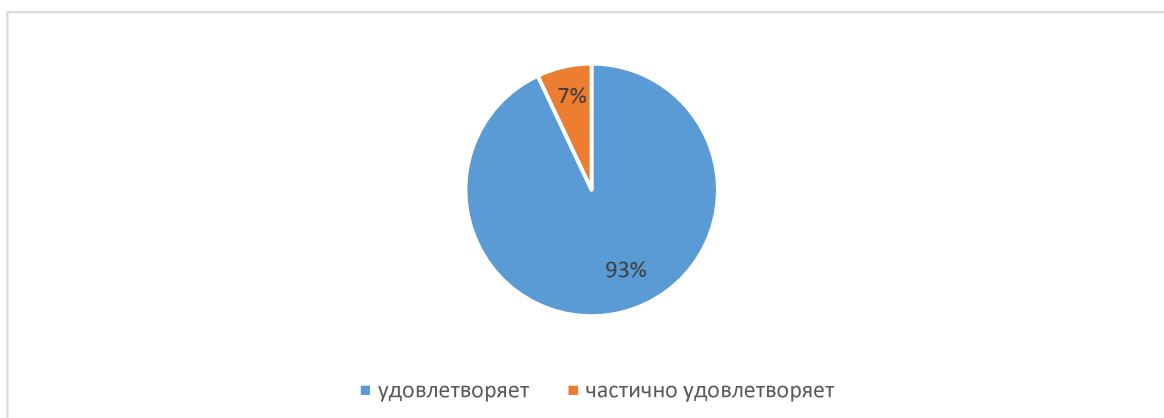
На вопрос "Всегда ли доступна Вам вся необходимая информация, касающаяся учебного процесса, внеучебных мероприятий?" ответили – 100% да, всегда.



87% - удовлетворены организационными условиями получения образования в Университете (организация питания; спортивные залы, площадки; территория Университета; места общественного пользования (коридоры, туалеты, лестницы и т.д.): 13% - частично удовлетворены.



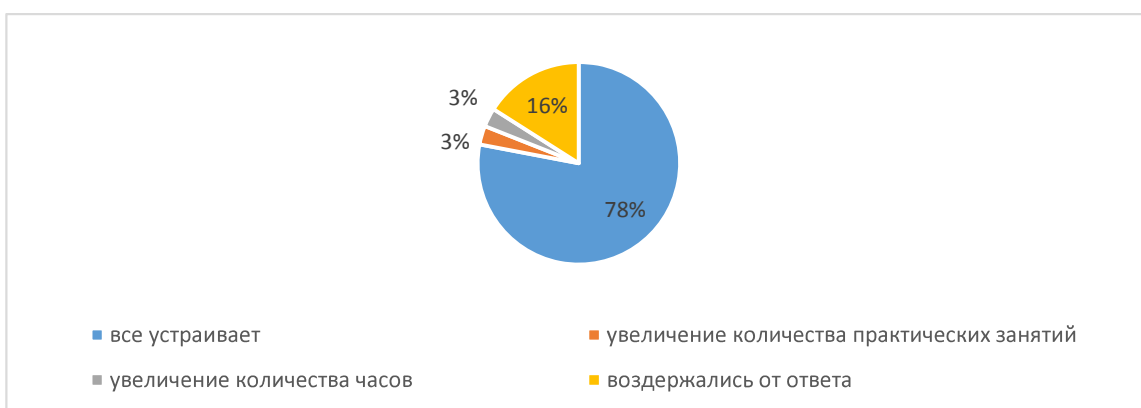
93% - удовлетворены качеством фондов читального зала, библиотеки, ЭБС в рамках данной образовательной программы; 7% - частично удовлетворены.



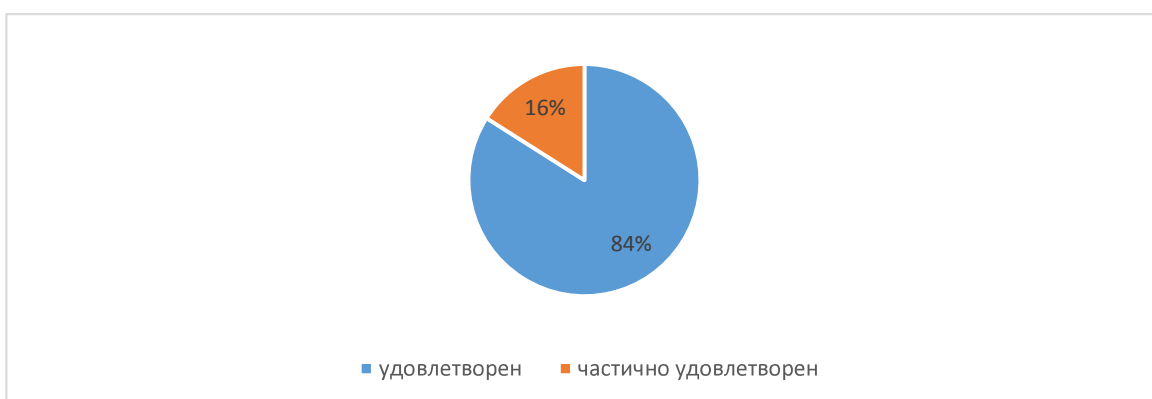
100% ответили, что предоставляется возможность участвовать в совершенствовании данной образовательной программы (вносить предложения, разрабатывать новые программы дисциплин (модулей) и т.п.).



На вопрос "Если нет, то чтобы Вам хотелось изменить в содержании данной образовательной программы?" ответили: 78% - все устраивает; 3% - за увеличение количества практических занятий, 3% - за увеличение количества часов; 16% - воздержались от ответа.

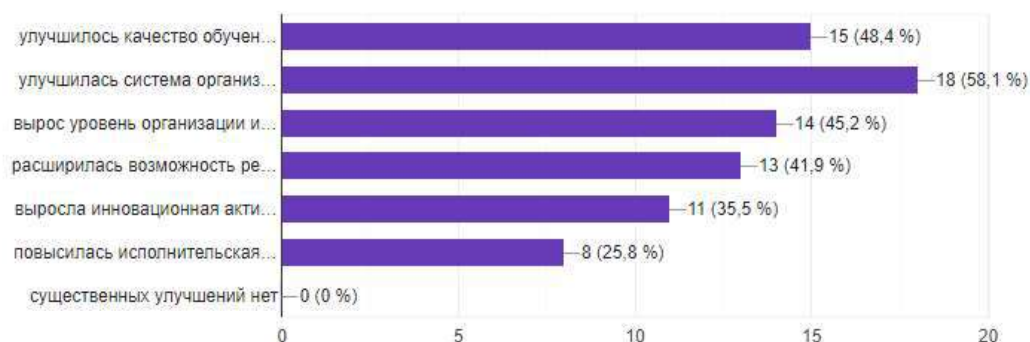


84% удовлетворены в целом материально-технической базой данной образовательной программы (оснащенность аудиторий, помещений кафедр, учебных лабораторий, наличие необходимого для проведения занятий оборудования и инвентаря); 16% - частично удовлетворены.

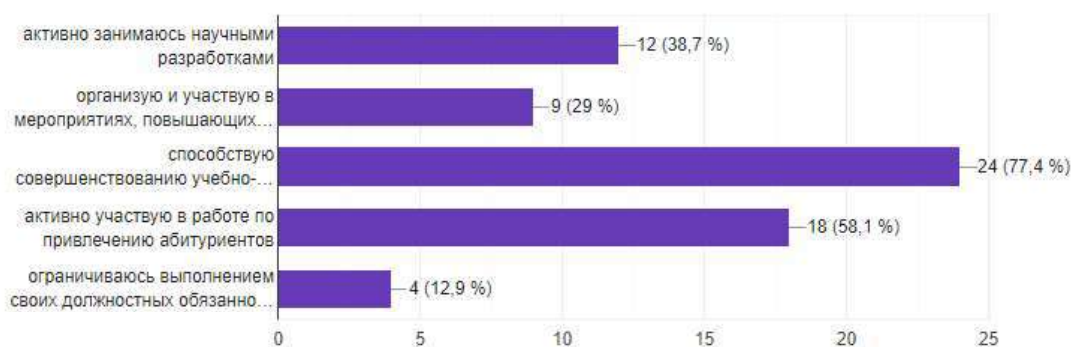


На вопрос "Как Вы считаете, какие существенные улучшения произошли в Университете за последнее время (выберите не более 3-х вариантов)?" ответили: 48% - улучшилось качество обучения студентов; 58% - улучшилась система организации учебного процесса; 45% - вырос уровень

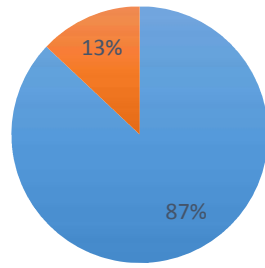
организации и проведения культурно-массовых мероприятий с обучающимися; 42% - расширилась возможность реализации научно-исследовательской деятельности; 35% - выросла инновационная активность Университета; 26% - повысилась исполнительная дисциплина.



На вопрос "В чем Вы видите свой личный вклад в развитие Университета (выберите не более 3-х вариантов)?" ответили: 39% - активно занимаюсь научными разработками; 29% - организую и участвую в мероприятиях, повышающих имидж Университета на различных уровнях; 77% - способствую совершенствованию учебно-методического обеспечения образовательного процесса, активно участвую в работе по привлечению абитуриентов; 58% - активно участвую по привлечению абитуриентов; 13% - ограничиваются выполнением своих должностных обязанностей.



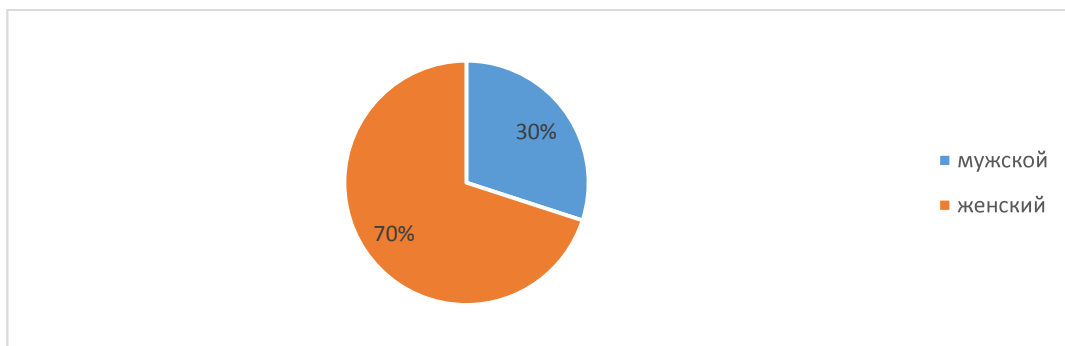
87% удовлетворены организацией образовательной деятельности в рамках данной образовательной программы; 13% - частично удовлетворены.



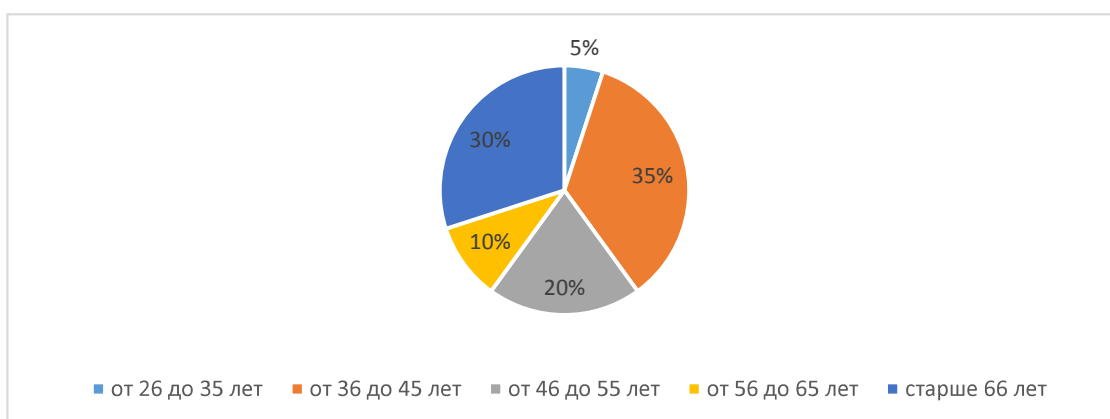
■ удовлетворен
■ частично удовлетворен

38.05.02 Таможенное дело, направленность (профиль) "Таможенная логистика"

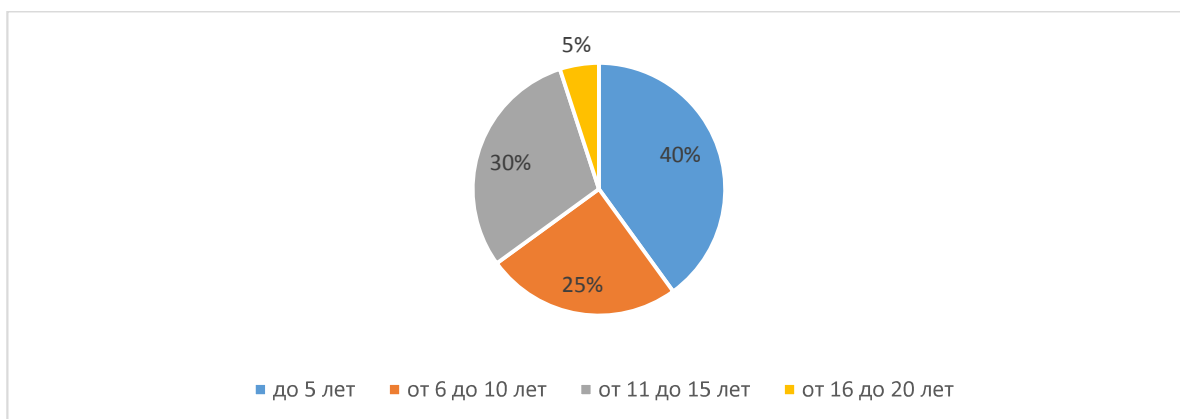
Из общего числа респондентов в анкетировании приняли участие 30% лиц мужского пола и 70% - женского пола.



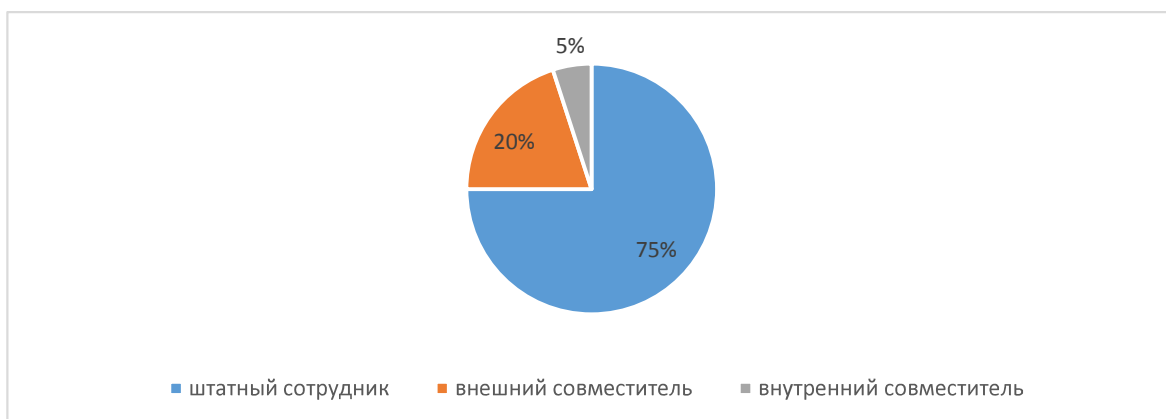
Из общего числа опрошенных 5% составляют возраст от 26 до 35 лет; 35% - от 36 до 45 лет; 20% - от 46 до 55 лет; 10% - от 56 до 65 лет; старше 66 лет – 30%.



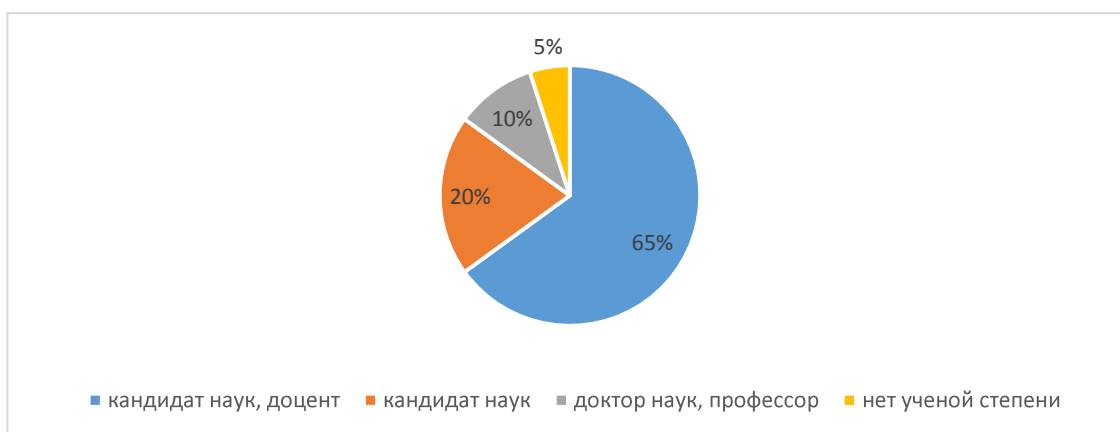
Из общего числа опрошенных 25% имеют стаж работы от 6 до 10 лет; 30% - от 11 до 15 лет; 40% - до 5 лет; от 16 до 20 лет – 5%.



Из общего числа опрошенных: 75% - штатные сотрудники, 20% – внешние совместители, внутренние совместители – 5%.



65% имеют степень кандидата наук, доцент; 20% – имеют степень кандидата наук; 10% - доктор наук, профессор; 5% – не имеют ученой степени.

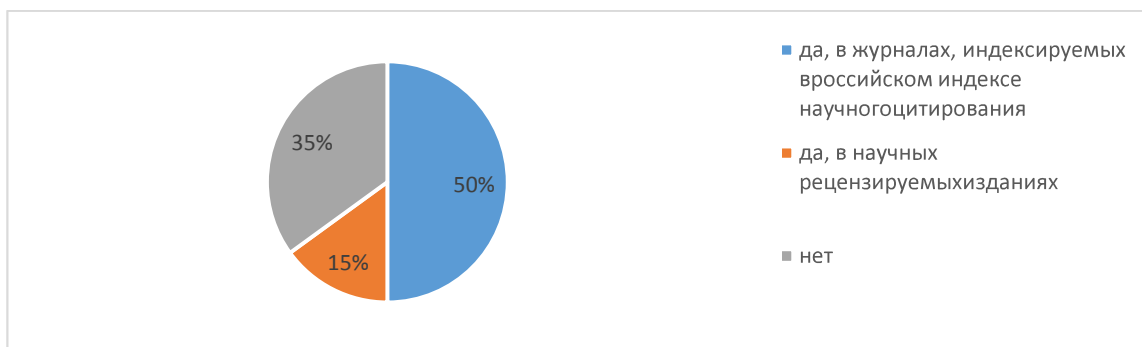


35% – в данное время работают по профилю преподаваемых дисциплин; у 35% – опыт практической работы по профилю преподаваемых дисциплин был давно и 30% – не имеют такого опыта.

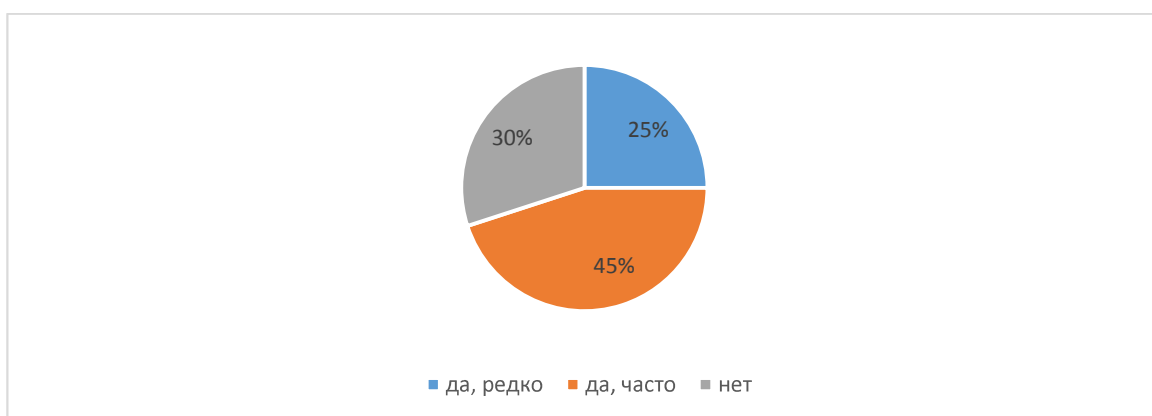


30% респондентов ответили, что проходят повышение квалификации каждый год, 70% – раз в три года.

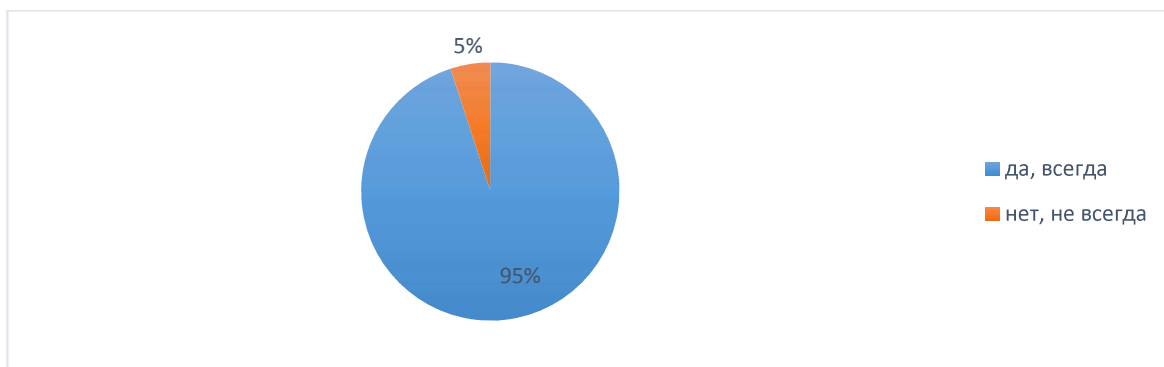
На вопрос "Есть ли у Вас публикации по профилю данной образовательной программы в научных рецензируемых изданиях за последние 5 лет, укажите в каких?" ответили: 50% - да, в журналах, индексируемых в российском индексе научного цитирования, 15% - да, в научных рецензируемых изданиях, 35% - нет.



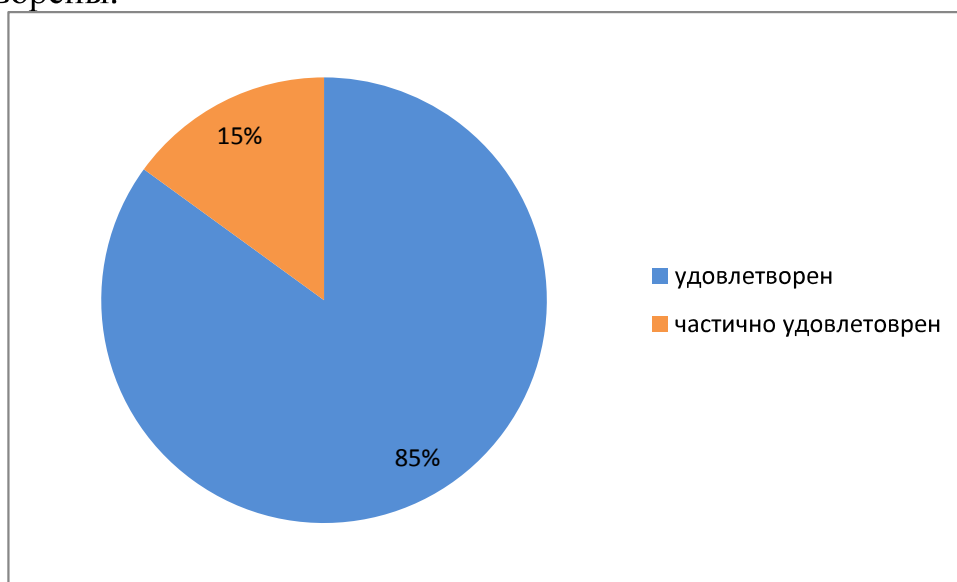
На вопрос "Принимаете ли Вы участие в научных семинарах, конференциях по профилю данной образовательной программы?" ответили: 25% - да, редко; 45% - да, часто; 30% - нет.



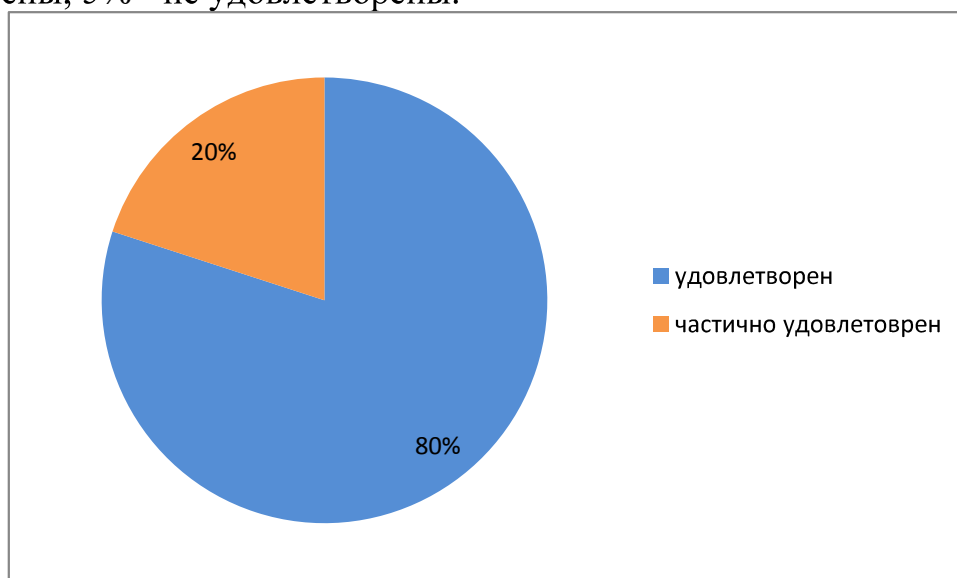
На вопрос "Всегда ли доступна Вам вся необходимая информация, касающаяся учебного процесса, внеучебных мероприятий?" ответили – 95% да, всегда; 5% - нет, не всегда.



85% - удовлетворены организационными условиями получения образования в Университете (организация питания; спортивные залы, площадки; территория Университета; места общественного пользования (коридоры, туалеты, лестницы и т.д.); 15% - частично удовлетворены; 5% - не удовлетворены.



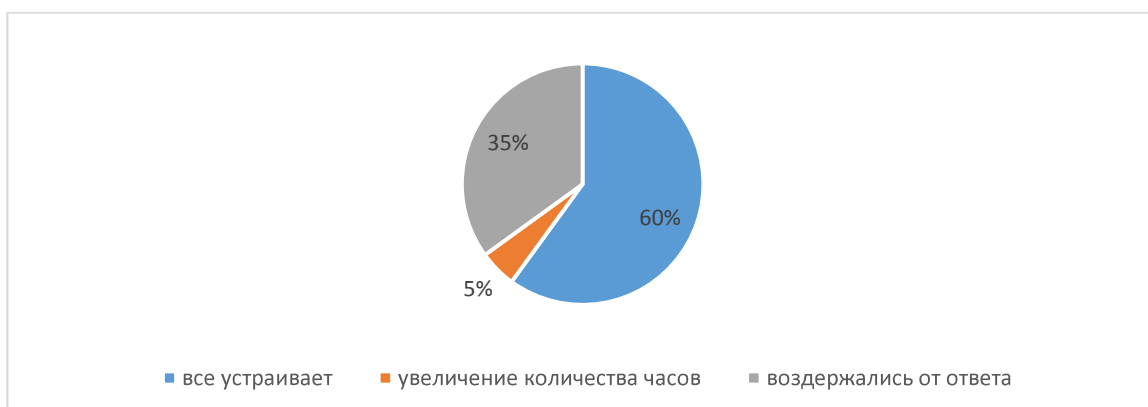
80% - удовлетворены качеством фондов читального зала, библиотеки, ЭБС в рамках данной образовательной программы; 20% - частично удовлетворены; 5% - не удовлетворены.



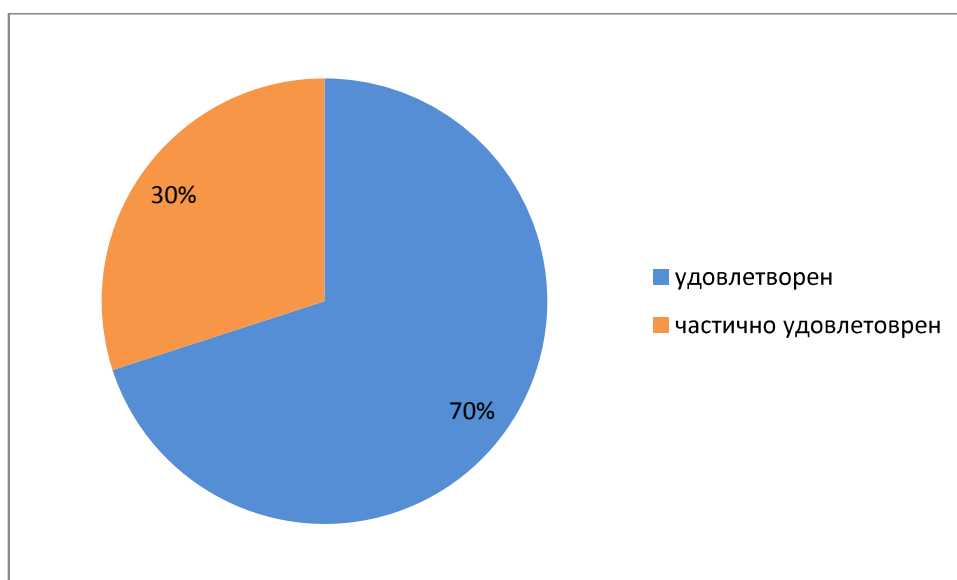
100% ответили, что предоставляется возможность участвовать в совершенствовании данной образовательной программы (вносить предложения, разрабатывать новые программы дисциплин (модулей) и т.п.).



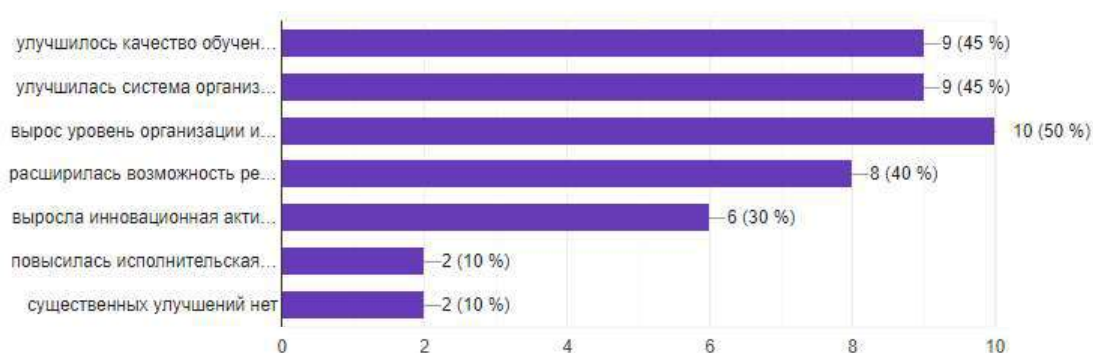
На вопрос "Если нет, то чтобы Вам хотелось изменить в содержании данной образовательной программы?" ответили: 60% - все устраивает; 5% - за увеличение количества часов; 35% - воздержались от ответа.



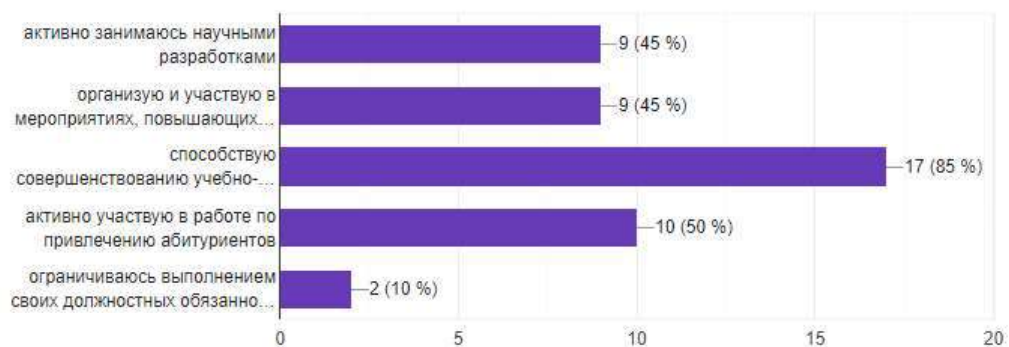
70% удовлетворены в целом материально-технической базой данной образовательной программы (оснащенность аудиторий, помещений кафедр, учебных лабораторий, наличие необходимого для проведения занятий оборудования и инвентаря); 30% - частично удовлетворены.



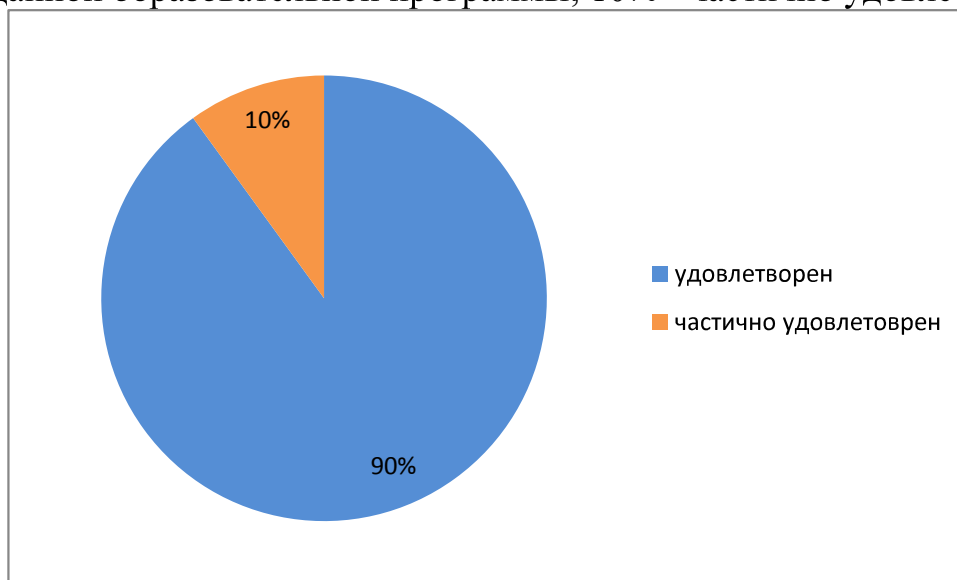
На вопрос "Как Вы считаете, какие существенные улучшения произошли в Университете за последнее время (выберите не более 3-х вариантов)?" ответили: 45% - улучшилось качество обучения студентов; 45% - улучшилась система организации учебного процесса; 50% - вырос уровень организации и проведения культурно-массовых мероприятий с обучающимися; 40% - расширилась возможность реализации научно-исследовательской деятельности; 30% - выросла инновационная активность Университета; 10% - повысилась исполнительная дисциплина; 10% - существенных улучшений нет.



На вопрос "В чем Вы видите свой личный вклад в развитие Университета (выберите не более 3-х вариантов)?" ответили: 45% - активно занимаюсь научными разработками; 45% - организую и участвую в мероприятиях, повышающих имидж Университета на различных уровнях; 85% - способствую совершенствованию учебно-методического обеспечения образовательного процесса, активно участвую в работе по привлечению абитуриентов; 50% - активно участвуют по привлечению абитуриентов; 10% - ограничиваются выполнением своих должностных обязанностей.

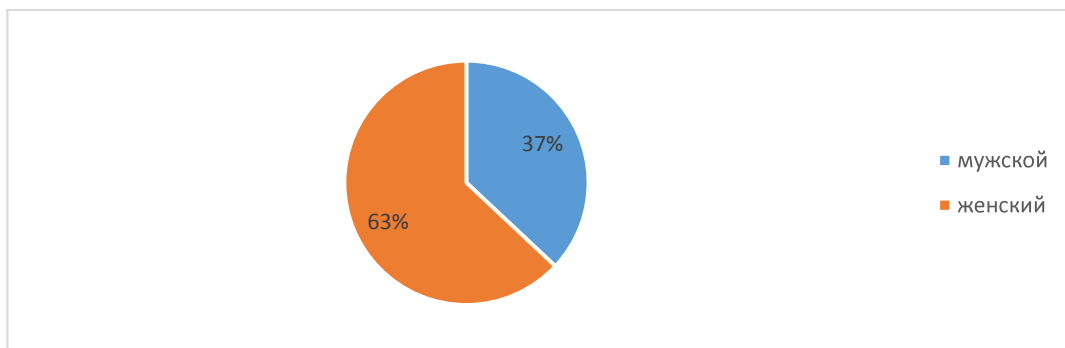


90% удовлетворены организацией образовательной деятельности в рамках данной образовательной программы; 10% - частично удовлетворены.

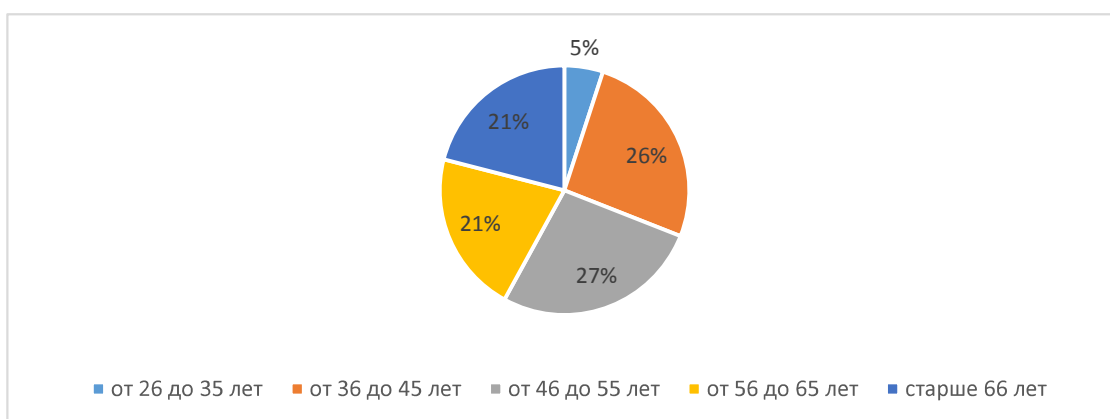


38.05.02 Таможенное дело, направленность (профиль) "Таможенный постаудит"

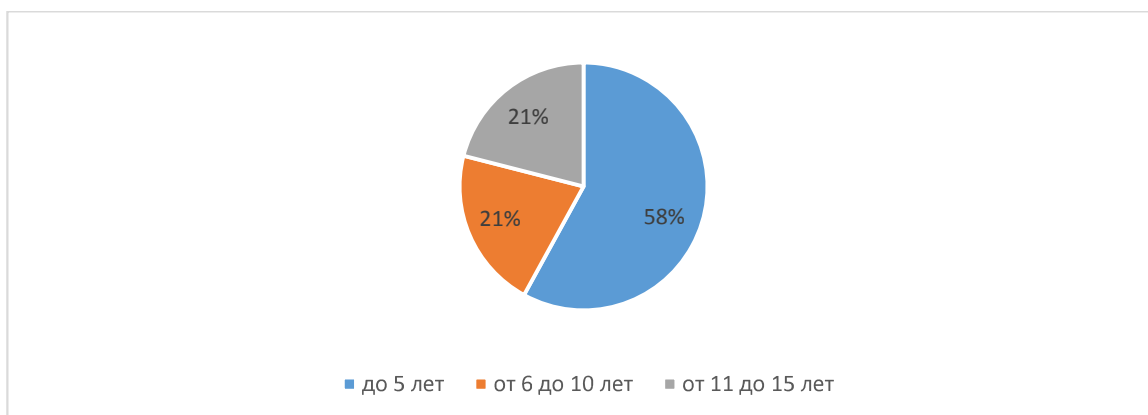
Из общего числа респондентов в анкетировании приняли участие 37% лиц мужского пола и 63% - женского пола.



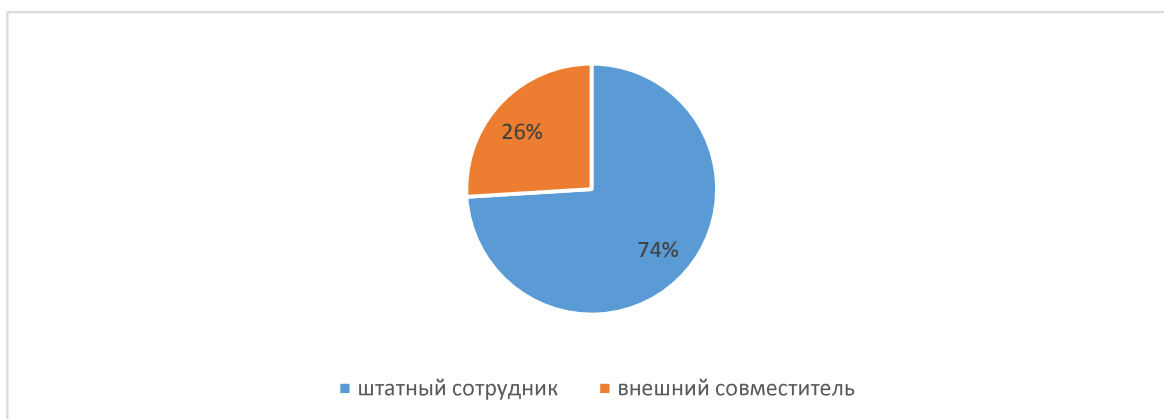
Из общего числа опрошенных 5% составляют возраст от 26 до 35 лет; 26% - от 36 до 45 лет; 27% - от 46 до 55 лет; 21% - от 56 до 65 лет; старше 66 лет – 21%.



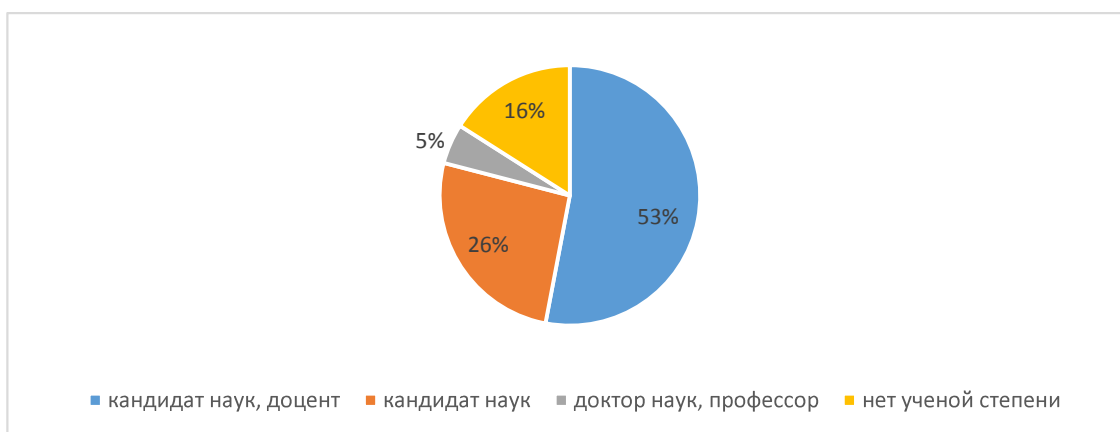
Из общего числа опрошенных 21% имеют стаж работы от 6 до 10 лет; 21% - от 11 до 15 лет; 58% - до 5 лет.



Из общего числа опрошенных: 74% - штатные сотрудники, 26% – внешние совместители.



53% имеют степень кандидата наук, доцент; 26% – имеют степень кандидата наук; 5% - доктор наук, профессор; 16% – не имеют ученой степени.

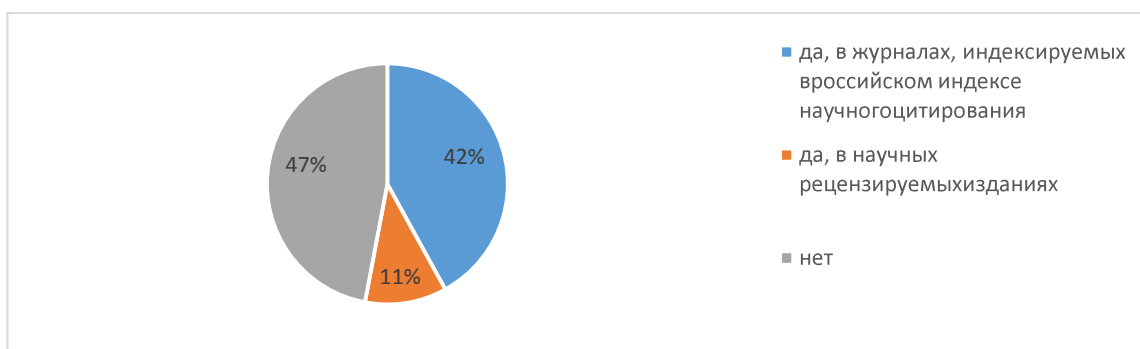


53% – в данное время работают по профилю преподаваемых дисциплин; у 26% – опыт практической работы по профилю преподаваемых дисциплин был давно и 21% – не имеют такого опыта.

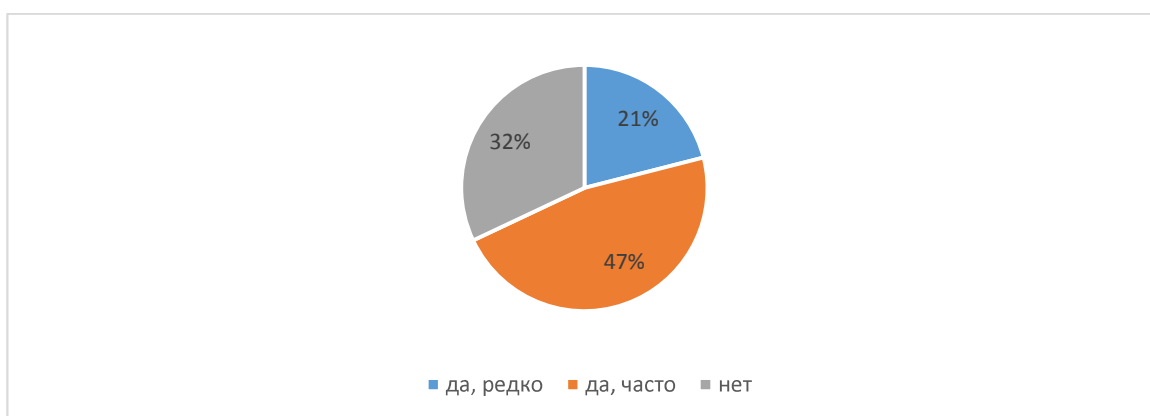


21% респондентов ответили, что проходят повышение квалификации каждый год, 79% – раз в три года.

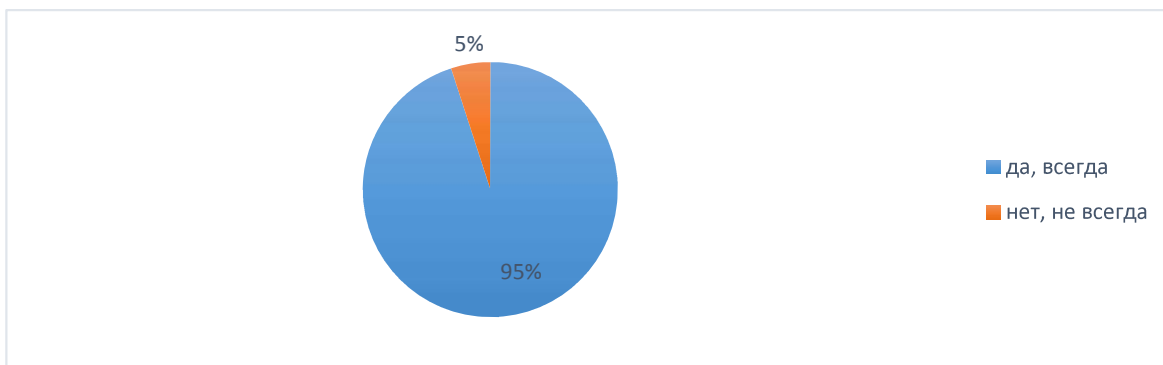
На вопрос "Есть ли у Вас публикации по профилю данной образовательной программы в научных рецензируемых изданиях за последние 5 лет, укажите в каких?" ответили: 42% - да, в журналах, индексируемых в российском индексе научного цитирования, 11% - да, в научных рецензируемых изданиях, 47% - нет.



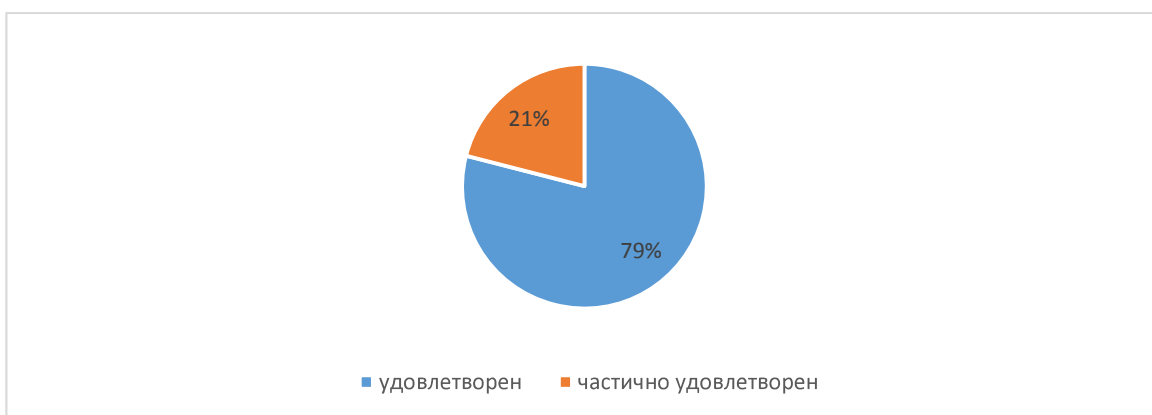
На вопрос "Принимаете ли Вы участие в научных семинарах, конференциях по профилю данной образовательной программы?" ответили: 21% - да, редко; 47% - да, часто; 32% - нет.



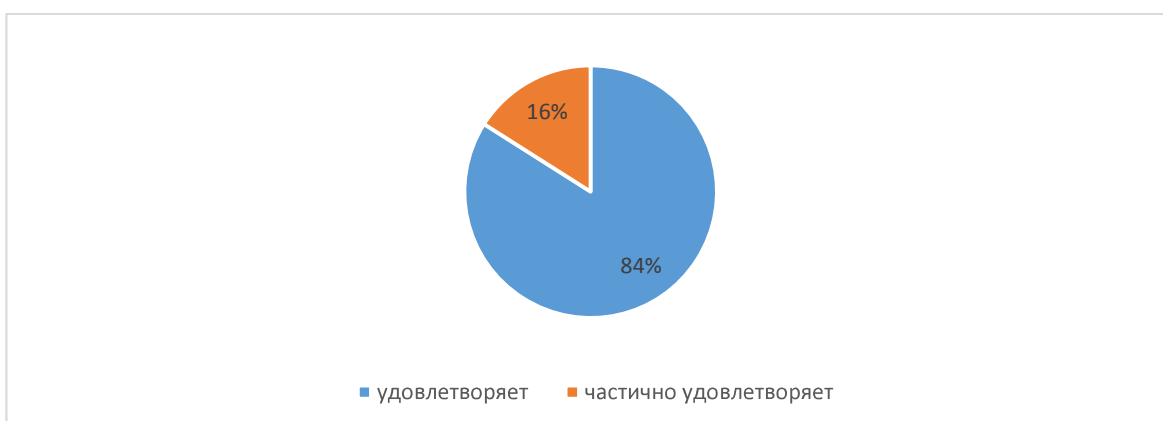
На вопрос "Всегда ли доступна Вам вся необходимая информация, касающаяся учебного процесса, внеучебных мероприятий?" ответили – 95% да, всегда; 5% - нет, не всегда.



79% - удовлетворены организационными условиями получения образования в Университете (организация питания; спортивные залы, площадки; территория Университета; места общественного пользования (коридоры, туалеты, лестницы и т.д.); 21% - частично удовлетворены.



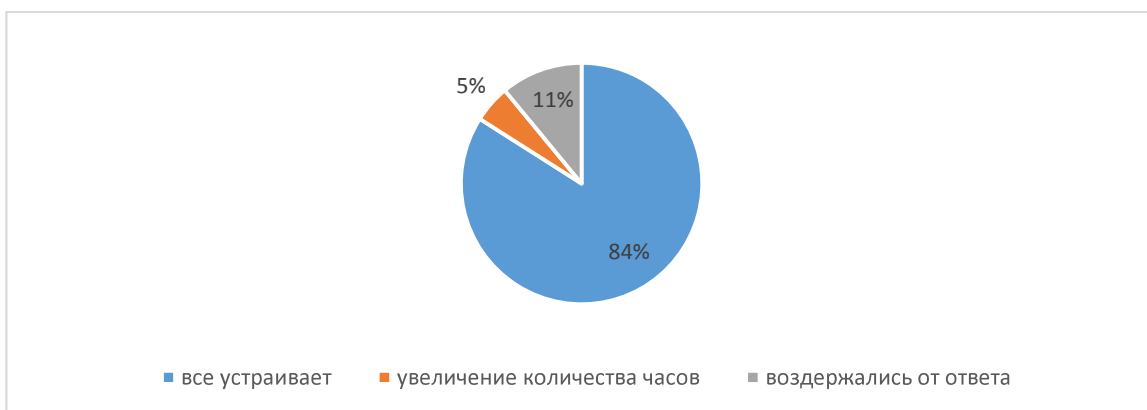
84% - удовлетворены качеством фондов читального зала, библиотеки, ЭБС в рамках данной образовательной программы; 16% - частично удовлетворены.



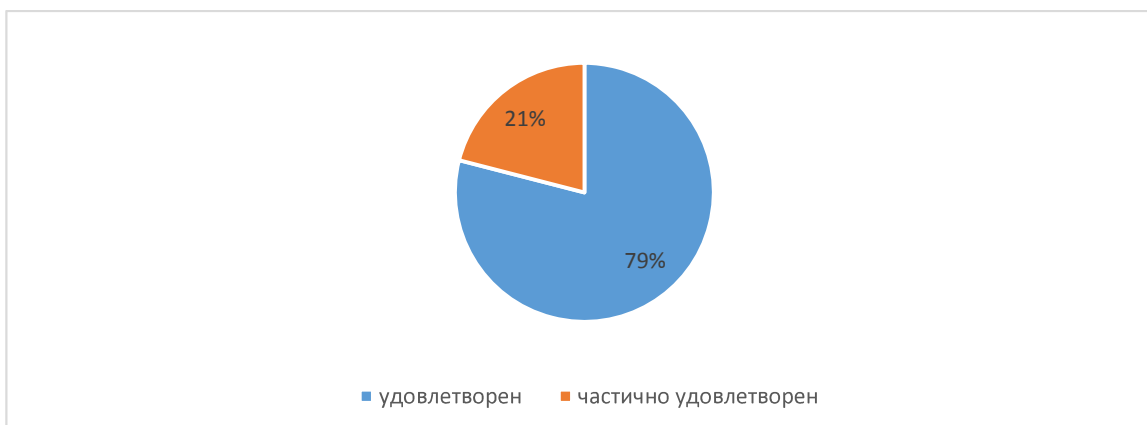
100% ответили, что предоставляется возможность участвовать в совершенствовании данной образовательной программы (вносить предложения, разрабатывать новые программы дисциплин (модулей) и т.п.).



На вопрос "Если нет, то чтобы Вам хотелось изменить в содержании данной образовательной программы?" ответили: 84% - все устраивает; 5% - за увеличение количества часов; 11% - воздержались от ответа.

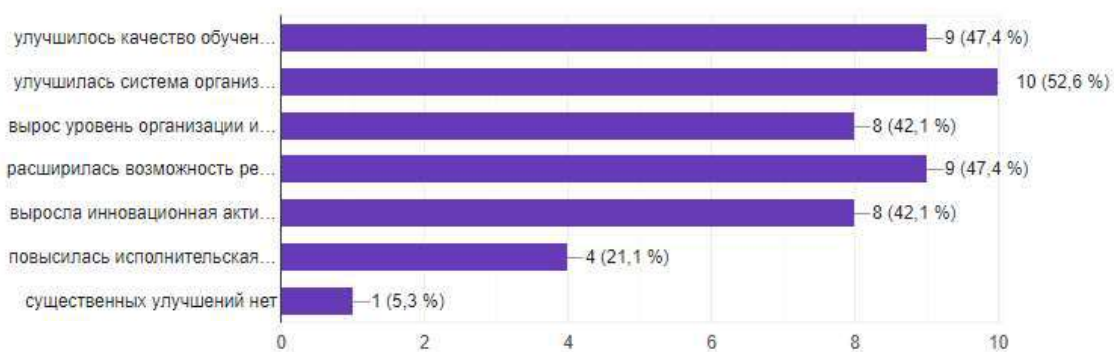


79% удовлетворены в целом материально-технической базой данной образовательной программы (оснащенность аудиторий, помещений кафедр, учебных лабораторий, наличие необходимого для проведения занятий оборудования и инвентаря); 21% - частично удовлетворены.

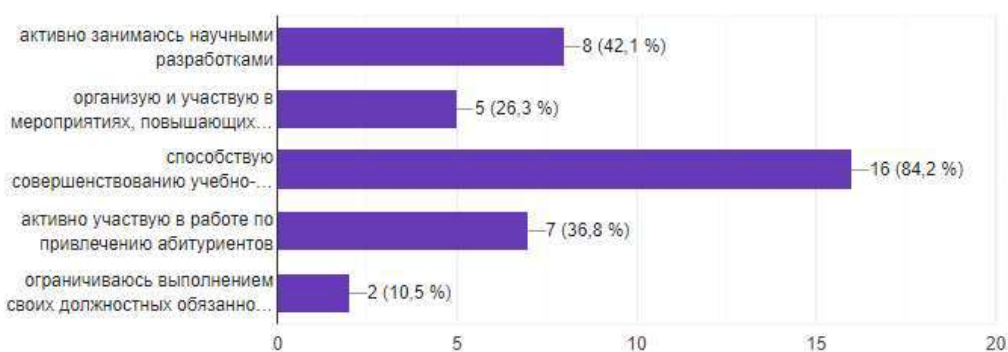


На вопрос "Как Вы считаете, какие существенные улучшения произошли в Университете за последнее время (выберите не более 3-х"

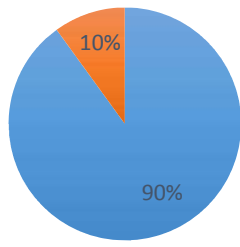
вариантов)?" ответили: 47% - улучшилось качество обучения студентов; 53% - улучшилась система организации учебного процесса; 42% - вырос уровень организации и проведения культурно-массовых мероприятий с обучающимися; 47% - расширилась возможность реализации научно-исследовательской деятельности; 42% - выросла инновационная активность Университета; 21% - повысилась исполнительная дисциплина; 5% - существенных улучшений нет.



На вопрос "В чем Вы видите свой личный вклад в развитие Университета (выберите не более 3-х вариантов)?" ответили: 42% - активно занимаюсь научными разработками; 26% - организую и участвую в мероприятиях, повышающих имидж Университета на различных уровнях; 84% - способствую совершенствованию учебно-методического обеспечения образовательного процесса, активно участвую в работе по привлечению абитуриентов; 37% - активно участвую по привлечению абитуриентов; 10% - ограничиваются выполнением своих должностных обязанностей.



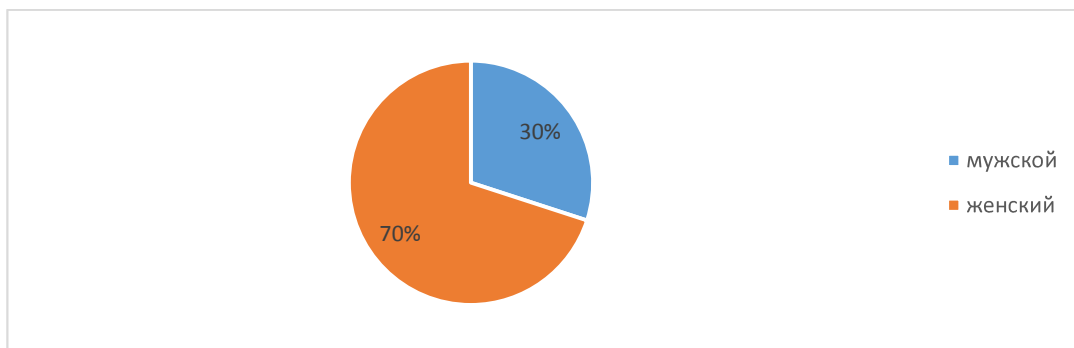
90% удовлетворены организацией образовательной деятельности в рамках данной образовательной программы; 10% - частично удовлетворены.



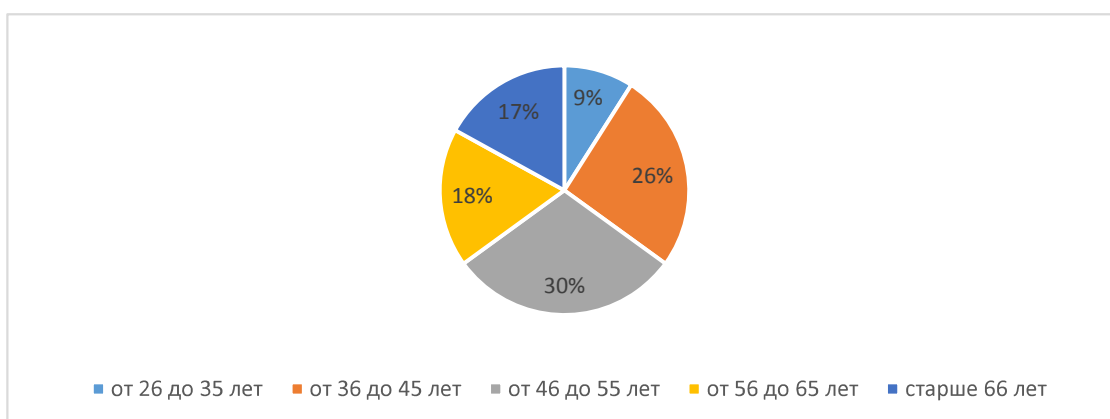
- удовлетворен
- частично удовлетворен

38.05.02 Таможенное дело, направленность (профиль) "Таможенные платежи"

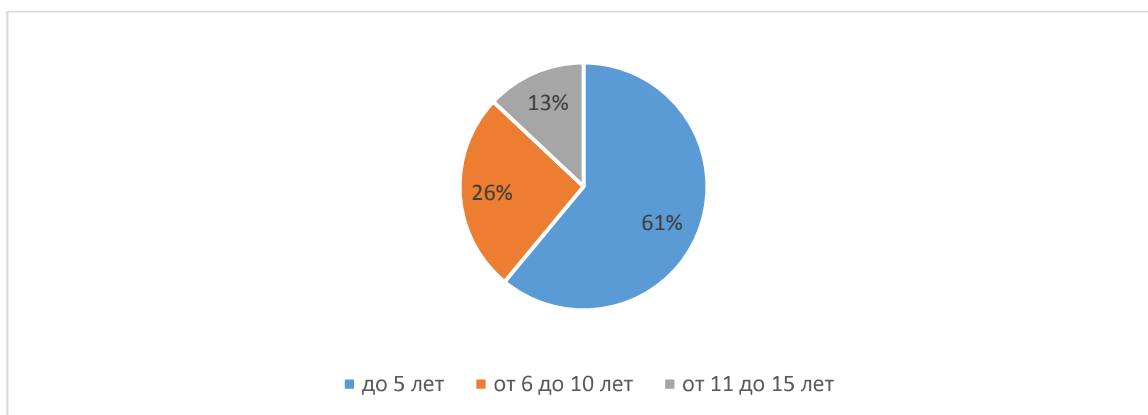
Из общего числа респондентов в анкетировании приняли участие 30% лиц мужского пола и 70% - женского пола.



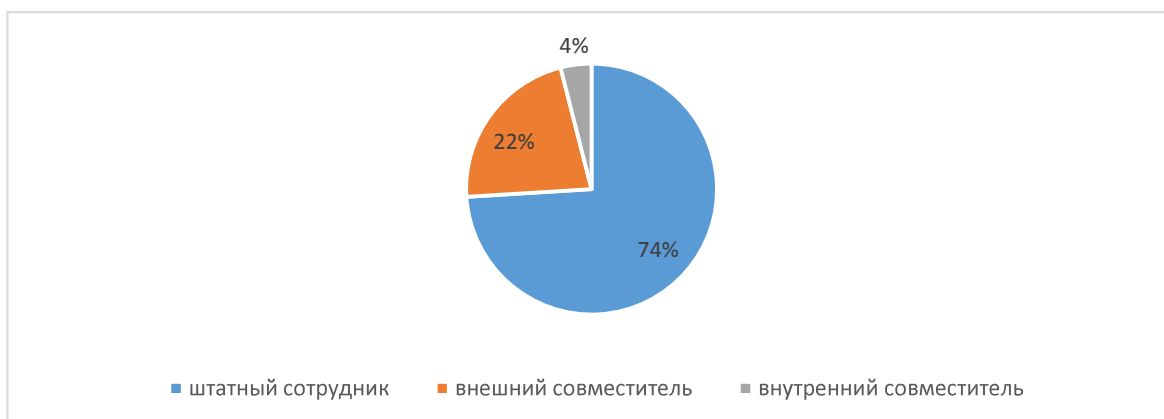
Из общего числа опрошенных 9% составляют возраст от 26 до 35 лет; 26% - от 36 до 45 лет; 30% - от 46 до 55 лет; 18% - от 56 до 65 лет; старше 66 лет – 17%.



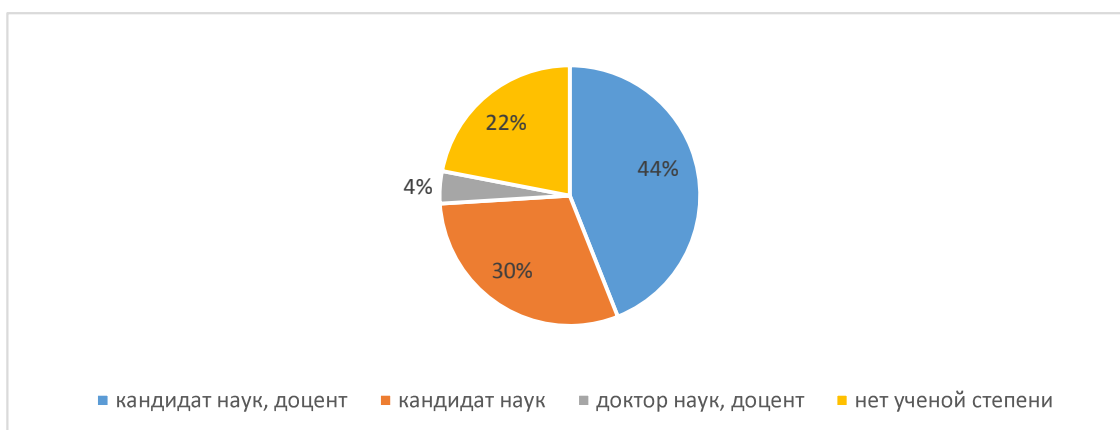
Из общего числа опрошенных 26% имеют стаж работы от 6 до 10 лет; 13% - от 11 до 15 лет; 61% - до 5 лет.



Из общего числа опрошенных: 74% - штатные сотрудники, 22% – внешние совместители, 4% - внутренние совместители.



44% имеют степень кандидата наук, доцент; 30% – имеют степень кандидата наук; 4% - доктор наук, доцент; 22% – не имеют ученой степени.

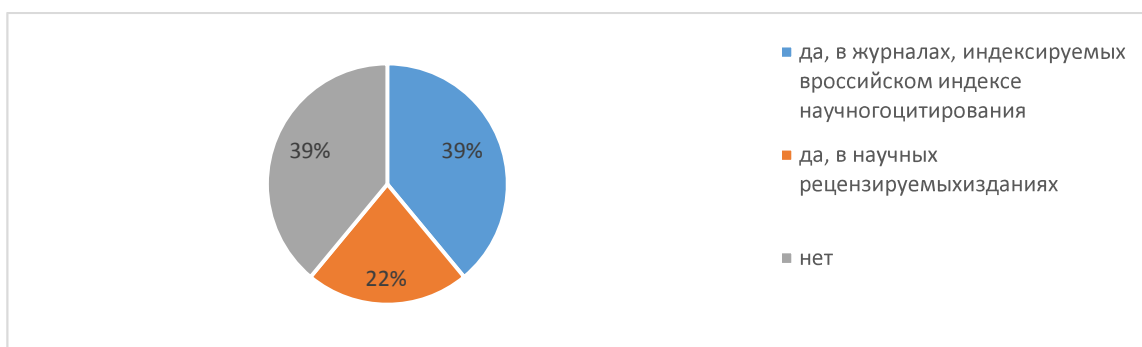


61% – в данное время работают по профилю преподаваемых дисциплин; у 17% – опыт практической работы по профилю преподаваемых дисциплин был давно и 22% – не имеют такого опыта.

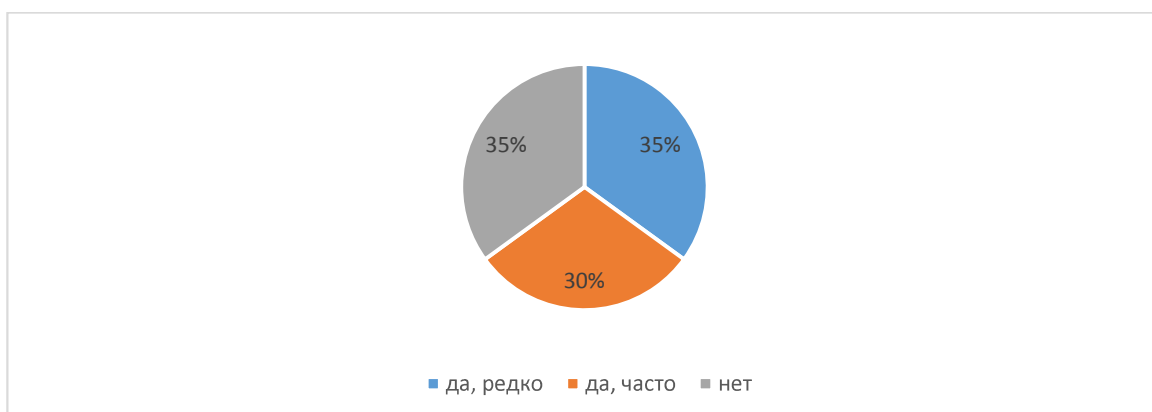


22% респондентов ответили, что проходят повышение квалификации каждый год, 78% – раз в три года.

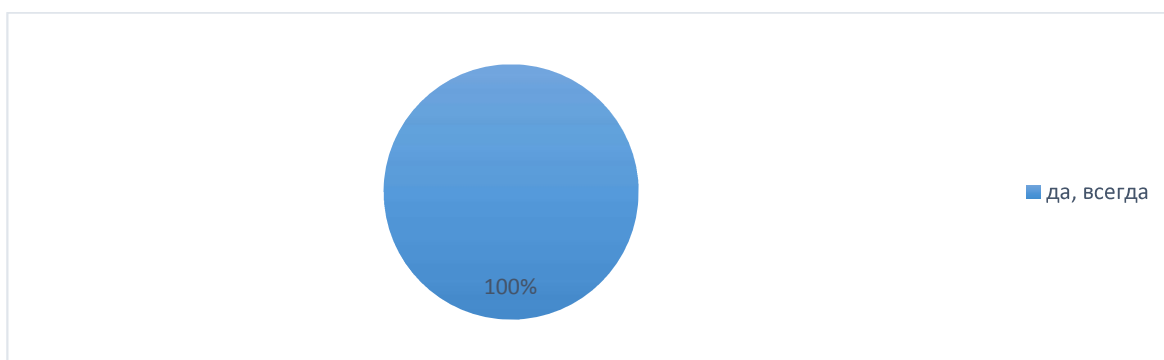
На вопрос "Есть ли у Вас публикации по профилю данной образовательной программы в научных рецензируемых изданиях за последние 5 лет, укажите в каких?" ответили: 39% - да, в журналах, индексируемых в российском индексе научного цитирования, 22% - да, в научных рецензируемых изданиях, 39% - нет.



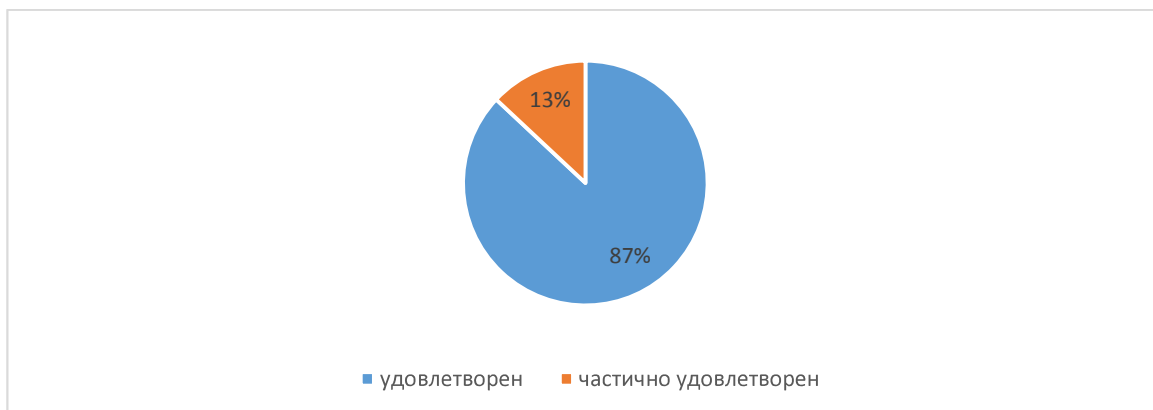
На вопрос "Принимаете ли Вы участие в научных семинарах, конференциях по профилю данной образовательной программы?" ответили: 35% - да, редко; 30% - да, часто; 35% - нет.



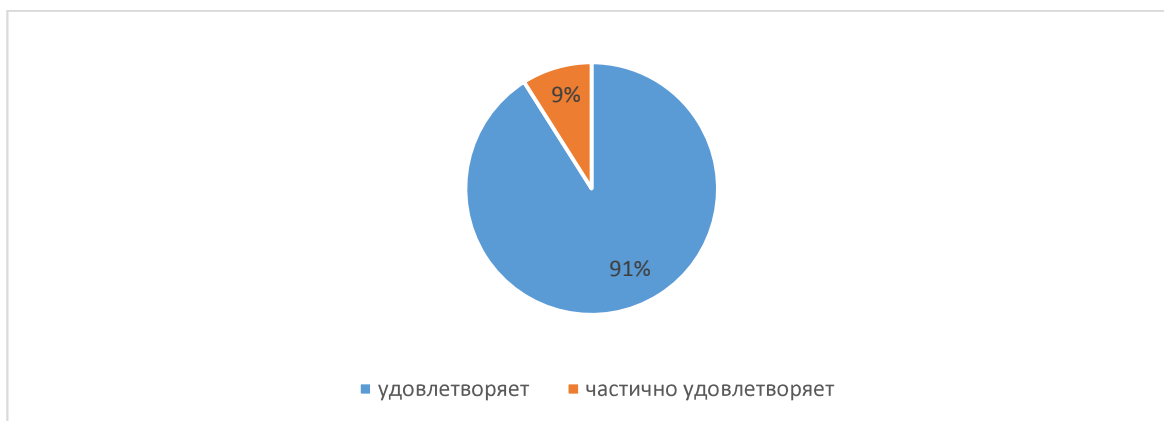
На вопрос "Всегда ли доступна Вам вся необходимая информация, касающаяся учебного процесса, внеучебных мероприятий?" ответили – 100% да, всегда.



87% - удовлетворены организационными условиями получения образования в Университете (организация питания; спортивные залы, площадки; территория Университета; места общественного пользования (коридоры, туалеты, лестницы и т.д.); 13% - частично удовлетворены.



91% - удовлетворены качеством фондов читального зала, библиотеки, ЭБС в рамках данной образовательной программы; 9% - частично удовлетворены.

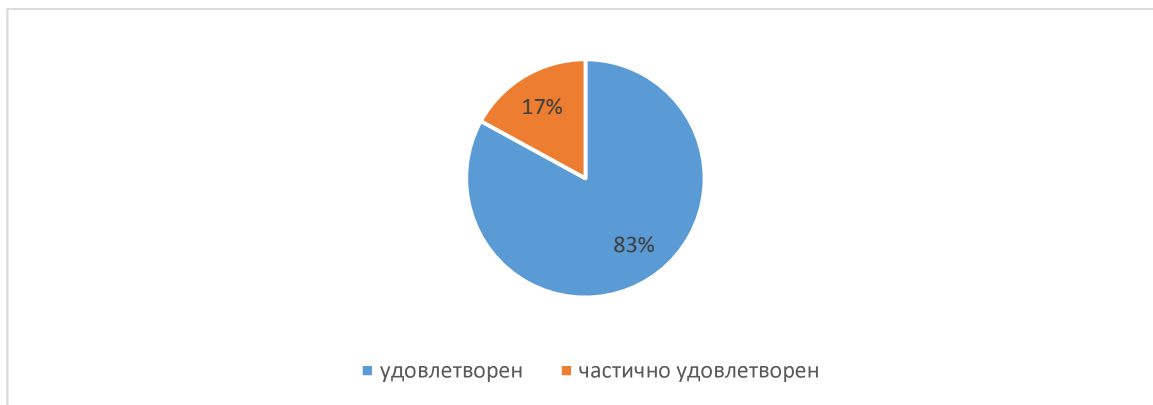


100% ответили, что предоставляется возможность участвовать в совершенствовании данной образовательной программы (вносить предложения, разрабатывать новые программы дисциплин (модулей) и т.п.).

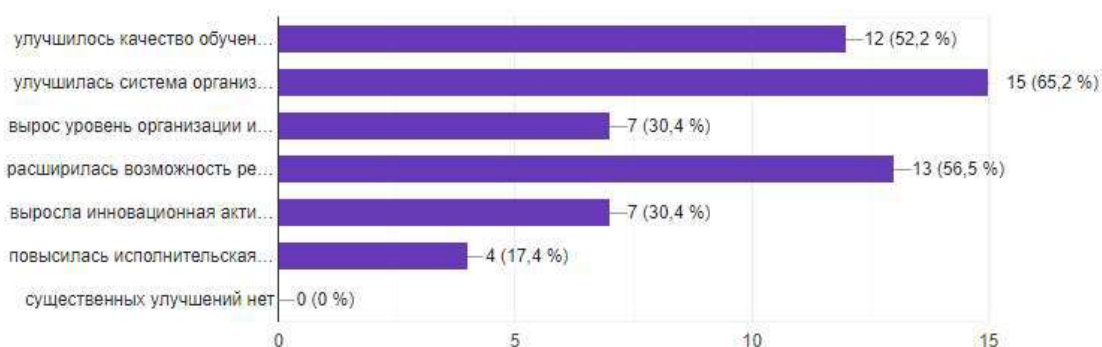


На вопрос "Если нет, то чтобы Вам хотелось изменить в содержании данной образовательной программы?" ответили: 75% - все устраивает; 4% - за увеличение количества часов; 8% - за сокращение часов лекций; 13% - воздержались от ответа.

83% удовлетворены в целом материально-технической базой данной образовательной программы (оснащенность аудиторий, помещений кафедр, учебных лабораторий, наличие необходимого для проведения занятий оборудования и инвентаря); 17% - частично удовлетворены.

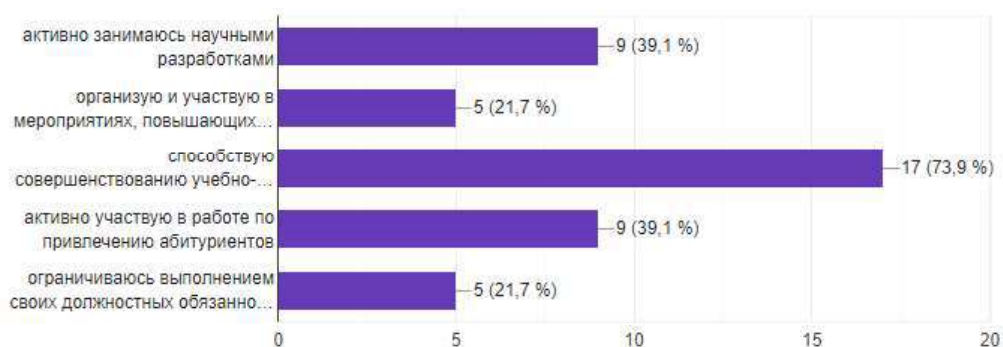


На вопрос "Как Вы считаете, какие существенные улучшения произошли в Университете за последнее время (выберите не более 3-х вариантов)?" ответили: 52% - улучшилось качество обучения студентов; 65% - улучшилась система организации учебного процесса; 30% - вырос уровень организации и проведения культурно-массовых мероприятий с обучающимися; 56% - расширилась возможность реализации научно-исследовательской деятельности; 30% - выросла инновационная активность Университета; 17% - повысилась исполнительная дисциплина.

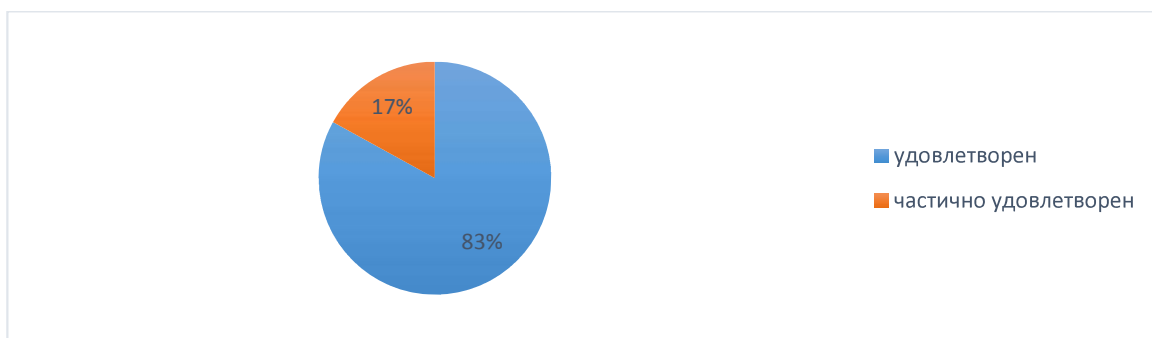


На вопрос "В чем Вы видите свой личный вклад в развитие Университета (выберите не более 3-х вариантов)?" ответили: 39% - активно занимаюсь научными разработками; 22% - организую и участвую в мероприятиях, повышающих имидж Университета на различных уровнях; 74% - способствую совершенствованию учебно-методического обеспечения

образовательного процесса, активно участвую в работе по привлечению абитуриентов; 39% - активно участвуют по привлечению абитуриентов; 22% - ограничиваются выполнением своих должностных обязанностей.

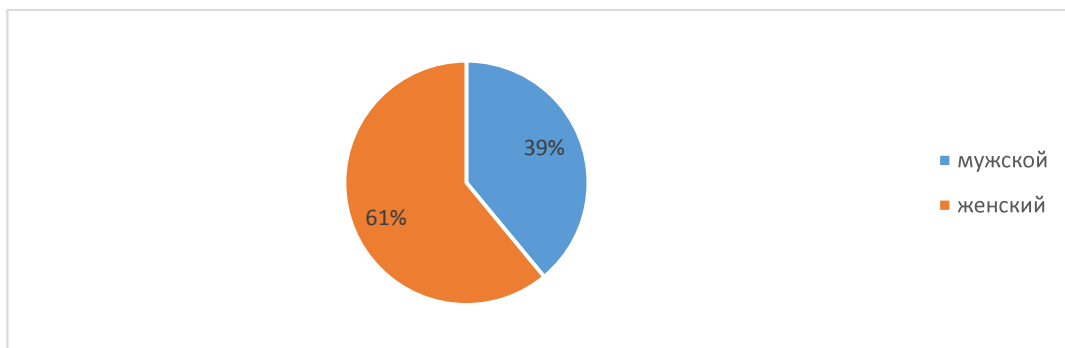


83% удовлетворены организацией образовательной деятельности в рамках данной образовательной программы; 17% - частично удовлетворены.

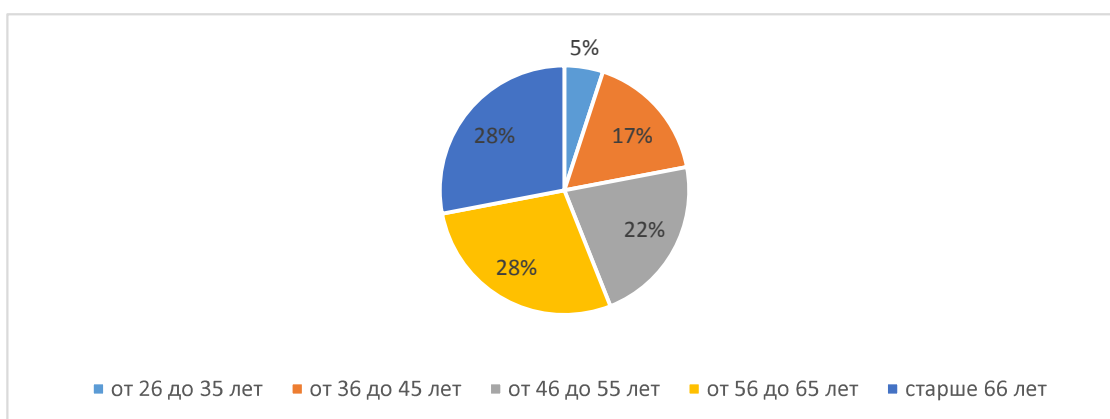


38.05.02 Таможенное дело, направленность (профиль) "Таможенный постаудит (постконтроль)"

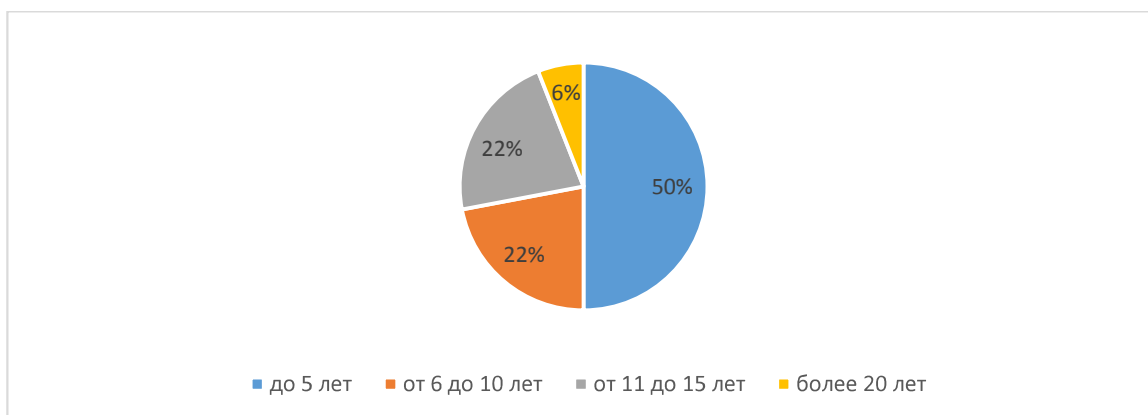
Из общего числа респондентов в анкетировании приняли участие 39% лиц мужского пола и 61% - женского пола.



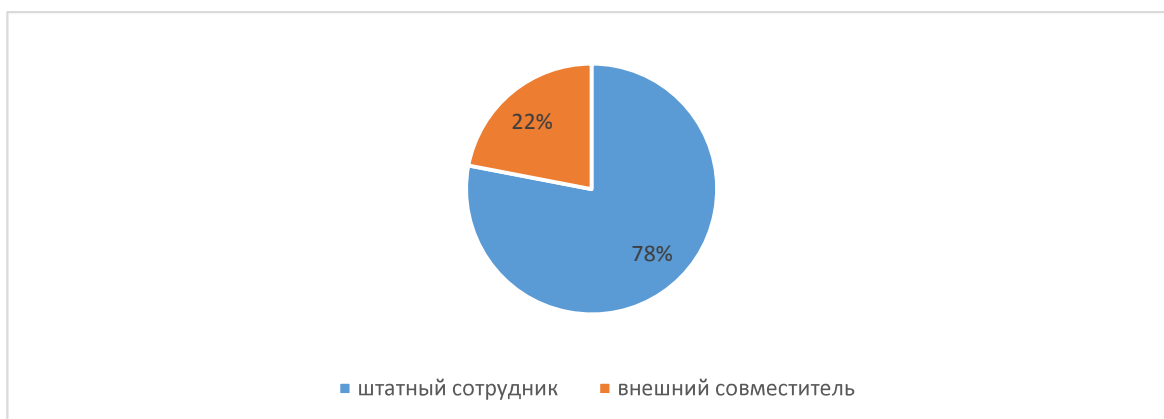
Из общего числа опрошенных 5% составляют возраст от 26 до 35 лет; 17% - от 36 до 45 лет; 22% - от 46 до 55 лет; 28% - от 56 до 65 лет; старше 66 лет – 28%.



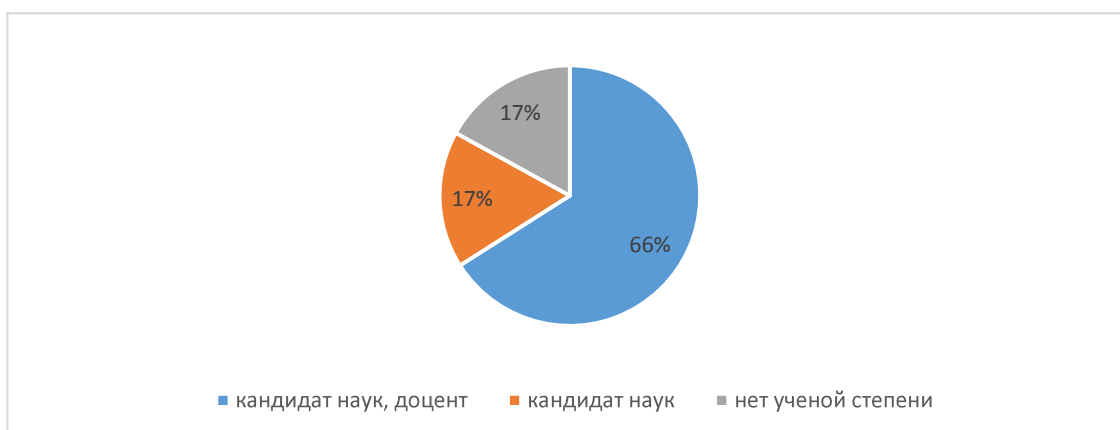
Из общего числа опрошенных 22% имеют стаж работы от 6 до 10 лет; 22% - от 11 до 15 лет; 50% - до 5 лет, более 20 лет – 6%.



Из общего числа опрошенных: 78% - штатные сотрудники, 22% – внешние совместители.



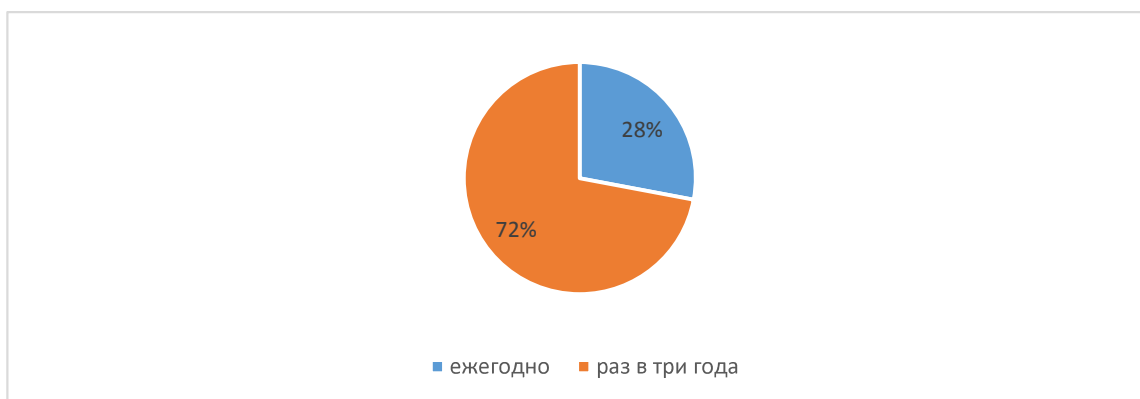
66% имеют степень кандидата наук, доцент; 17% – имеют степень кандидата наук; 17% – не имеют ученой степени.



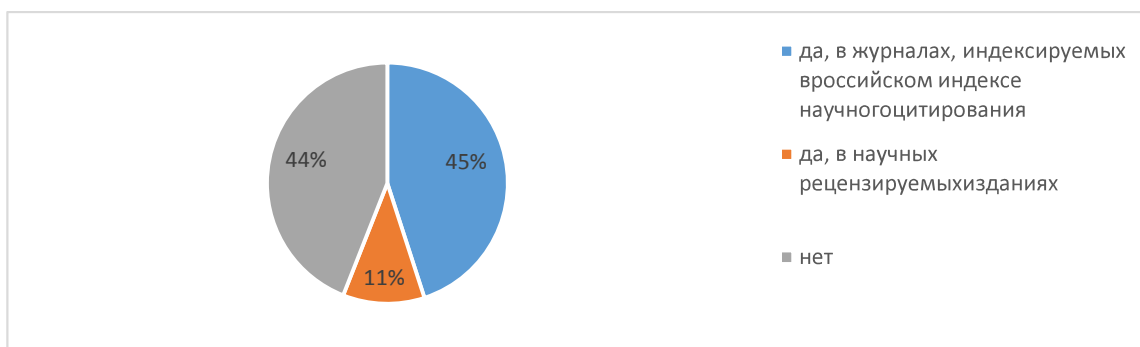
61% – в данное время работают по профилю преподаваемых дисциплин; у 17% – опыт практической работы по профилю преподаваемых дисциплин был давно и 22% – не имеют такого опыта.



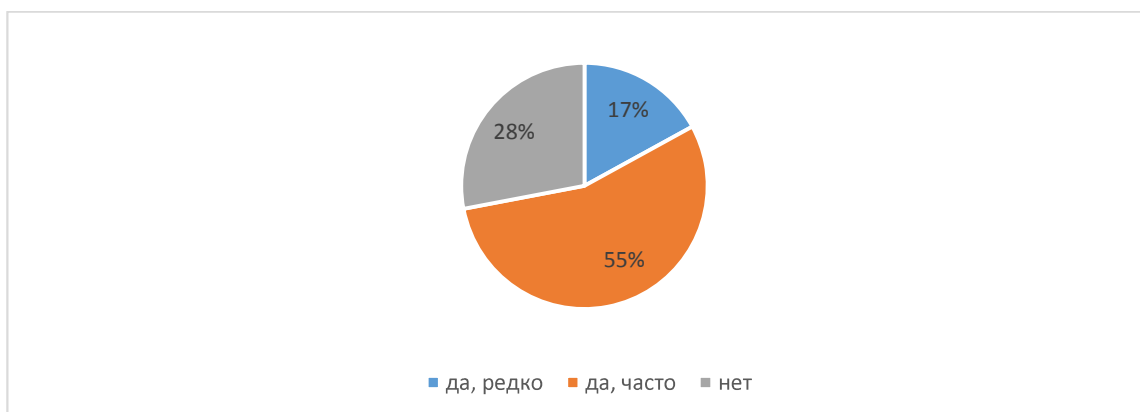
28% респондентов ответили, что проходят повышение квалификации каждый год, 72% – раз в три года.



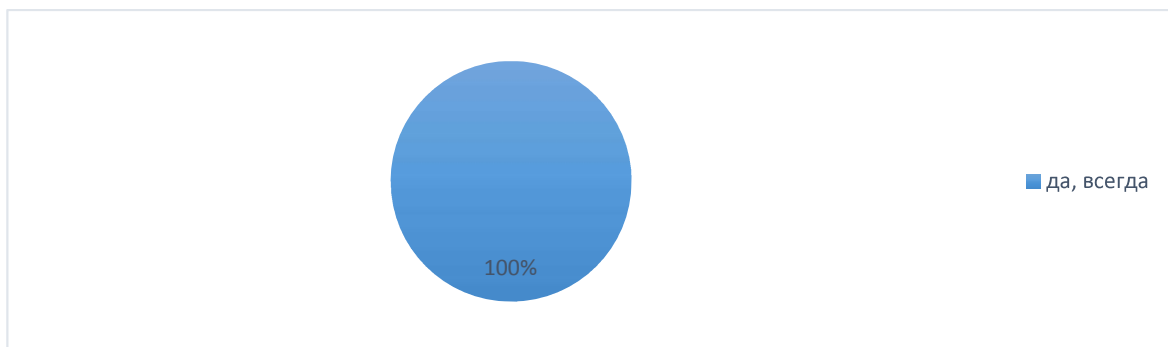
На вопрос "Есть ли у Вас публикации по профилю данной образовательной программы в научных рецензируемых изданиях за последние 5 лет, укажите в каких?" ответили: 45% - да, в журналах, индексируемых в российском индексе научного цитирования, 11% - да, в научных рецензируемых изданиях, 44% - нет.



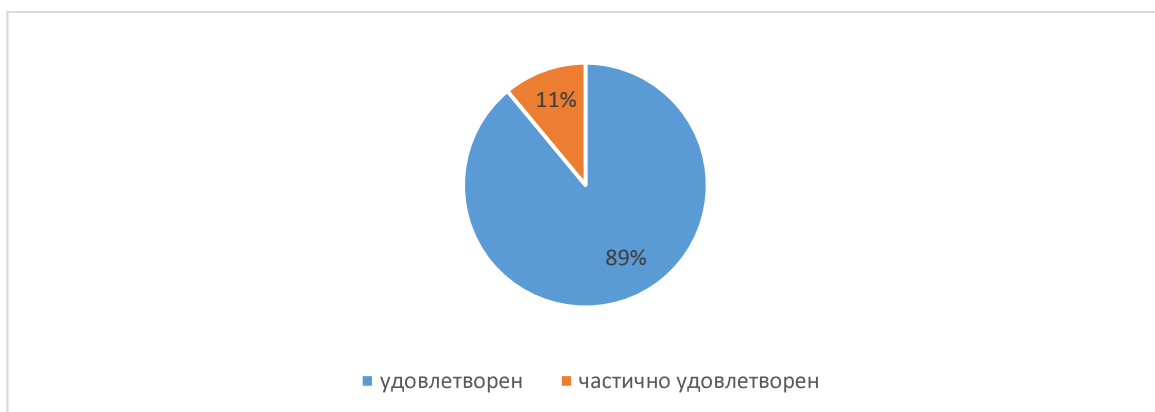
На вопрос "Принимаете ли Вы участие в научных семинарах, конференциях по профилю данной образовательной программы?" ответили: 17% - да, редко; 55% - да, часто; 28% - нет.



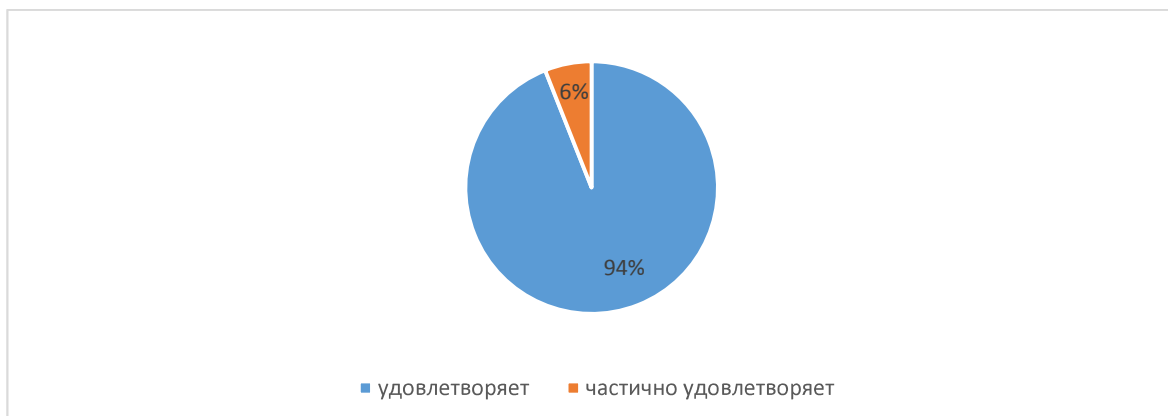
На вопрос "Всегда ли доступна Вам вся необходимая информация, касающаяся учебного процесса, внеучебных мероприятий?" ответили – 100% да, всегда.



89% - удовлетворены организационными условиями получения образования в Университете (организация питания; спортивные залы, площадки; территория Университета; места общественного пользования (коридоры, туалеты, лестницы и т.д.); 11% - частично удовлетворены.



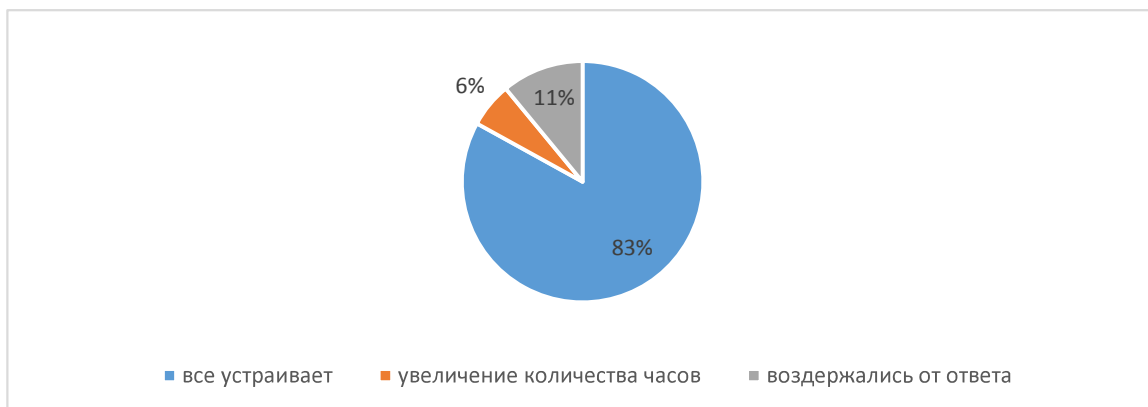
94% - удовлетворены качеством фондов читального зала, библиотеки, ЭБС в рамках данной образовательной программы; 6% - частично удовлетворены.



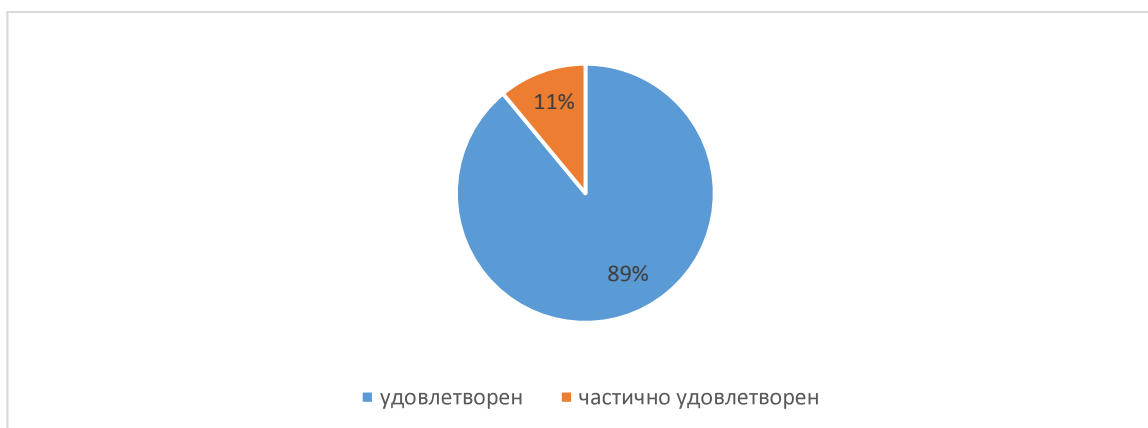
100% ответили, что предоставляется возможность участвовать в совершенствовании данной образовательной программы (вносить предложения, разрабатывать новые программы дисциплин (модулей) и т.п.)



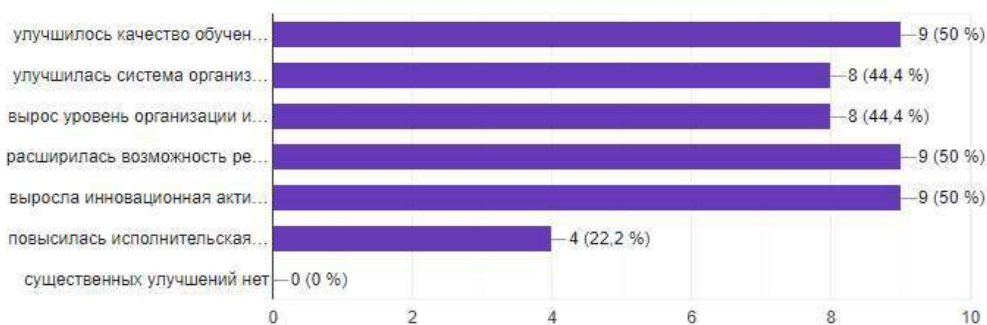
На вопрос "Если нет, то чтобы Вам хотелось изменить в содержании данной образовательной программы?" ответили: 83% - все устраивает; 6% - за увеличение количества часов; 11% - воздержались от ответа.



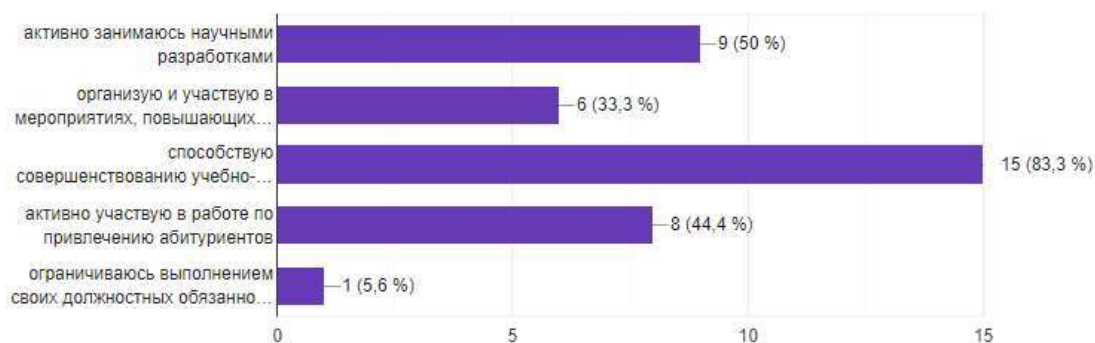
89% удовлетворены в целом материально-технической базой данной образовательной программы (оснащенность аудиторий, помещений кафедр, учебных лабораторий, наличие необходимого для проведения занятий оборудования и инвентаря); 11% - частично удовлетворены.



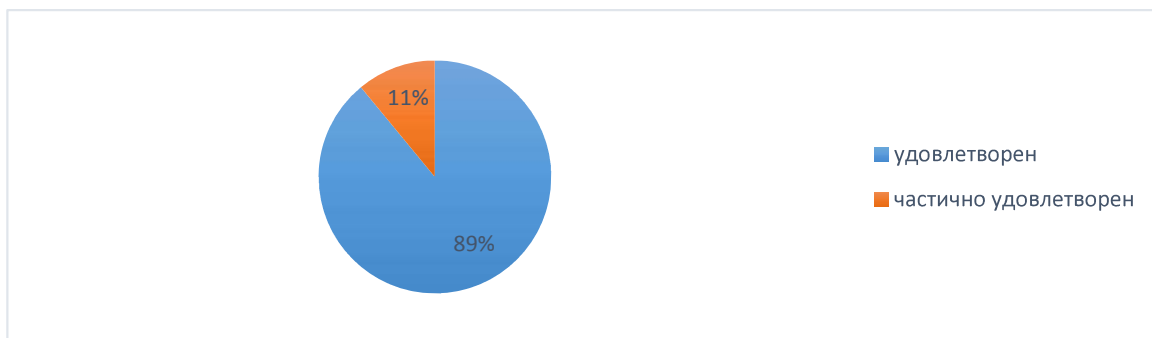
На вопрос "Как Вы считаете, какие существенные улучшения произошли в Университете за последнее время (выберите не более 3-х вариантов)?" ответили: 50% - улучшилось качество обучения студентов; 44% - улучшилась система организации учебного процесса; 44% - вырос уровень организации и проведения культурно-массовых мероприятий с обучающимися; 50% - расширилась возможность реализации научно-исследовательской деятельности; 50% - выросла инновационная активность Университета; 22% - повысилась исполнительная дисциплина.



На вопрос "В чем Вы видите свой личный вклад в развитие Университета (выберите не более 3-х вариантов)?" ответили: 50% - активно занимаюсь научными разработками; 33% - организую и участвую в мероприятиях, повышающих имидж Университета на различных уровнях; 83% - способствую совершенствованию учебно-методического обеспечения образовательного процесса, активно участвую в работе по привлечению абитуриентов; 44% - активно участвуют по привлечению абитуриентов; 6% - ограничиваются выполнением своих должностных обязанностей.



89% удовлетворены организацией образовательной деятельности в рамках данной образовательной программы; 11% - частично удовлетворены.



Выводы:

Настоящий анализ анкетирования проведен для выявления слабых мест в деятельности института, несущих риски снижения результативности и эффективности деятельности института. Выявление рисков и управление ими позволит повысить качество деятельности института в целом.

По результатам анкетирования можно сделать следующие выводы: Цель процедуры анкетирования полностью оправдана, так как удалось выявить степень удовлетворённости условий, содержания, организации и качества образовательного процесса научно-педагогическими работниками.

В целом, по результатам анкетирования наблюдается тенденция удовлетворенности условиями, содержанием, организацией, качеством образовательного процесса, фондов читального зала, библиотеки и ЭБС.